




ASJA AMBIENTE ITALIA Relazione e Bilancio 2014



INDIPENDENZA ENERGETICA =
PIÙ RINNOVABILI

Asja lavora per raggiungere questo importante traguardo.

asja 20th
anniversary

ORGANI SOCIALI	3
RELAZIONE SULLA GESTIONE 2014	4
BILANCIO AL 31 DICEMBRE 2014	21
Stato Patrimoniale	
Conto Economico	
Nota Integrativa	
RELAZIONE DELLA SOCIETÀ DI REVISIONE	
RELAZIONE DEL COLLEGIO SINDACALE	
VERBALE ASSEMBLEA DI APPROVAZIONE	

Tutti i valori economici, se non diversamente specificato, sono espressi in Euro.

CONSIGLIO DI AMMINISTRAZIONE

Presidente

Agostino Re Rebaudengo

Amministratore Delegato

Alessandro Casale

Consiglieri

Guido Corbò

Carlo Vigna Taglianti

COLLEGIO SINDACALE

Presidente

Mario Del Sarto

Effettivi

Enrico Bonicelli

Leonardo Cuttica

SOCIETÀ DI REVISIONE

Reconta Ernst & Young

Signori Azionisti,

il progetto di Bilancio che sottoponiamo al Vostro esame per l'approvazione si chiude con un Utile di € 1.339.885 al netto degli stanziamenti a carico dell'esercizio per Ammortamenti e Svalutazioni per € 8.933.609 e per Ires e Irap di competenza per € 1.122.575.

Alla determinazione del risultato di esercizio partecipano il totale dei Proventi e Oneri finanziari con un saldo negativo di € 2.474.332 ed il totale dei Proventi e Oneri straordinari con un saldo negativo di € 1.554.390 (a tal proposito occorre segnalare che la componente negativa dei soli oneri straordinari è stata nel 2014 di € 3.109.162 rispetto a € 963.237 dell'esercizio 2013, con un conseguente maggior aggravio sul risultato di esercizio 2014 di € 2.145.925 rispetto a quello precedente).

I suddetti importi trovano ampia capienza nella Differenza tra Valore e Costi della produzione che ha raggiunto, nel Bilancio in esame, l'importo di € 6.491.182. Si precisa che il Bilancio d'esercizio è stato redatto in ossequio alle disposizioni previste dagli articoli costituenti la Sezione IX del Capo V del Titolo V del Libro V del Codice Civile. Considerato che la Nota Integrativa contiene, oltre a una premessa metodologica sulle modalità espositive, le informazioni prescritte dall'articolo 2427 del Codice Civile, e quindi la presente relazione si limita a fornire le informazioni richieste dall'articolo 2428 del Codice Civile.

Lo scenario



L'umanità deve promuovere una Rivoluzione Industriale Sostenibile che sappia sconfiggere il cambiamento climatico provocato dai gas climalteranti e ridurre l'inquinamento dei gas nocivi che provocano incalcolabili danni alla salute. Nel 2004 usciva nelle sale cinematografiche il film "The day after tomorrow" e vinceva l'Environmental Media Award, oltre a numerosi altri premi. Un film che solo dieci anni fa poteva sembrare di fantascienza, oggi ci mostra il nostro destino se non prendiamo misure adeguate per contenere l'innalzamento della temperatura. La responsabilità è nostra, come certificato dall'ultimo rapporto dell'Intergovernmental Panel on Climate Change (IPCC): "il riscaldamento

climatico è inequivocabilmente opera dell'uomo e i nostri figli sono destinati a pagare la nostra indifferenza e negligenza".


L'aumento della temperatura di oltre 2°C provocherebbe infatti l'incremento della frequenza e dell'intensità dei fenomeni ambientali estremi, comprometterebbe la base delle catene alimentari nell'ecosistema oceanico e marino e avrebbe complessivamente forti ripercussioni sulla qualità e sulla

quantità delle risorse alimentari incrementando i fenomeni di siccità e diminuendo le risorse idriche. Per sottrarci a questo sconcertante scenario sono state implementate nel passato alcune politiche di contrasto volte a ridurre le emissioni clima-alteranti e nocive, soprattutto quelle legate al settore energetico. Tuttavia, anche le più note, come il Protocollo di Kyoto e il Pacchetto Europeo Clima-Energia 20-20-20, si sono rivelate utili ma insufficienti. Continuare a investire nella *green economy* e nella *green energy* è quindi indispensabile. Anche l'indipendenza energetica è un obiettivo importante dei prossimi anni. Molto dipenderà dalle decisioni che verranno prese a fine 2015 durante il COP21 di Parigi, un importante incontro internazionale durante il quale 200 governi dovrebbero impegnarsi, auspiciamo in modo vincolante, a ridurre le emissioni di anidride carbonica, redigendo un nuovo protocollo globale dopo quello firmato nel '97 a Kyoto.

Dobbiamo darci obiettivi stringenti e investire esclusivamente in tecnologie sostenibili se vogliamo avere qualche possibilità di salvare il nostro Pianeta per le generazioni future!

L'attività di Asja Ambiente Italia

Il settore biogas e biomasse



Innovare è certamente uno dei valori principali di Asja. Coerentemente con questo principio, Asja nel 2014 ha sviluppato nuove metodologie per produrre il biometano dalla FORSU (Frazione Organica dei Rifiuti Solidi Urbani). Le previsioni di continuo aumento della raccolta differenziata, spinta anche dai dettami e dalle direttive europee, porterà ad un significativo aumento dei volumi di rifiuto da trattare. Lavoriamo per cogliere le opportunità di questo nuovo settore in forte espansione. In particolare Asja ha partecipato alla procedura di gara per la ricerca di un partner per la costruzione e gestione di un impianto di biodigestione FORSU con produzione di biometano a Fermo. È stata inoltre nominata Promotore

in una procedura di gara in *Project Financing* il cui esito sarà noto entro l'estate del 2015 e ha avviato lo studio per la realizzazione di un impianto di produzione di biometano da FORSU.

Nel settore biogas da discarica Asja ha consolidato la sua *leadership*, realizzando nuovi progetti e ampliando gli impianti esistenti. In particolare per gli impianti di Spoleto (Pg), Tavullia (Pu) e Magliolo (Sv), sono state rinegoziate le convenzioni per la valorizzazione del biogas. L'impianto di Bellolampo è stato potenziato con un nuovo motore da 1 MW, raggiungendo così una potenza installata di 6,3 MW.

A Fermo, dove Asja gestisce l'impianto biogas sulla discarica RSU per conto dell'azienda multiservizio

Fermo Asite, è stato realizzato un impianto di produzione di vapore attraverso il recupero termico dei gas di scarico della centrale e sono stati installati dei post combustori con lo scopo di abbattere ulteriormente le già ridotte emissioni in atmosfera.

Da ottobre 2014 è in funzione l'impianto ad oli vegetali di Rivoli (To), la cui autorizzazione è stata recentemente rinnovata. Si sono inoltre ottenute vantaggiose condizioni sul contratto di fornitura del calore alla rete di teleriscaldamento di Rivoli.

Il settore eolico



L'esercizio 2014 è stato certamente un anno importante e impegnativo per il settore eolico di Asja. L'impianto di Matera, in particolare, ha giocato un ruolo da assoluto protagonista. Si tratta di un impianto eolico da 48 MW che ha comportato un investimento complessivo di circa 65 milioni di euro. A novembre, dopo appena sei mesi di cantiere, i primi 18 MW, situati in località Ciccolocane, sono entrati in esercizio. Il parco eolico è costituito da aerogeneratori Vestas V117, con potenza unitaria pari a 3 MW, un modello innovativo di turbine installate per la prima volta in Italia. Nel mese di dicembre sono state inoltre completate le opere elettriche e le opere civili relative alla seconda parte dell'impianto, 30 MW, la cui

entrata in esercizio è prevista entro giugno 2015.

Tra i progetti di miglioramento che il settore eolico ha perseguito in questo esercizio particolarmente importante è il Piano della Qualità. Si tratta di uno strumento che è stato creato di concerto con l'Ufficio QAS (Qualità Ambiente e Sicurezza) e che garantisce un'attenta gestione della commessa per minimizzare il rischio di mancato raggiungimento degli obiettivi e creare le condizioni per un ulteriore miglioramento. Il Piano della Qualità è stato completato nel primo semestre del 2014 ed è stato immediatamente applicato per la gestione delle *constructions* di Matera.

Il settore fotovoltaico



L'attività di Asja nel settore fotovoltaico si è concentrata sull'acquisizione di 7 impianti per una potenza installata complessiva pari a 6,4 MW e sulla gestione operativa anche dei 6 impianti già posseduti direttamente, distribuiti su tutto il territorio nazionale.

Si è conseguita un'ulteriore ottimizzazione delle produzioni e dei costi di gestione, che hanno compensato la diminuzione dei fatturati degli impianti causati dal decremento del prezzo di vendita dell'energia. Asja mantiene così le competenze interne per offrire servizi di O&M e Asset Management nel settore fotovoltaico.

La Ricerca



Nel corso del 2014 il settore Ricerca & Sviluppo di Asja ha continuato a lavorare nell'ambito dell'efficienza energetica e delle fonti rinnovabili.

Nella microgenerazione in particolare ha collaborato al complesso lavoro di sviluppo della nuova gamma di prodotti TOTEM. Lo sviluppo dei nuovi modelli, che ereditano il nome dal primo microgeneratore al mondo sviluppato da Fiat negli anni '70, ha richiesto un intenso lavoro di team e la collaborazione con importanti partner industriali quali Fiat Chrysler Automobiles (FCA), Magneti Marelli e FPT Industrial. In questo ambito è inoltre in corso un'attività di analisi di tecnologie innovative che possano permettere l'introduzione della microgenerazione anche in

impianti di piccolissima taglia (<10kWe), condotta attraverso un progetto dell'Alta Scuola Politecnica, giunto al secondo anno. Asja è sempre attiva nello studio di tecnologie per la produzione di biometano attraverso l'*upgrading* del biogas. Nel 2014 l'attività ha riguardato l'analisi tecnica ed economica delle tecnologie esistenti sul mercato e lo studio di processi innovativi. Asja ha inoltre particolare interesse nello sviluppare soluzioni adatte al biogas da discarica, più complesso da purificare a causa delle molteplici condizioni e materiali presenti.

In questo esercizio si sono inoltre conclusi alcuni progetti di ricerca:

- ECOFOOD, a cui aderiscono importanti aziende piemontesi, in *primis* Ferrero e Lavazza, terminato

a marzo 2014; il progetto ha permesso ad Asja di sviluppare competenze e valutare la fattibilità per la realizzazione di impianti di digestione anaerobica alimentati con gli scarti di lavorazione e altro materiale di scarto delle aziende agroalimentari coinvolte;

- HyStrEM, terminato a dicembre 2014, che ha riguardato lo studio di un sistema bi-stadio per la produzione di idrogeno e biogas da FORSU e biomasse ligno-cellulosiche con l'utilizzo di innovativi ceppi microbici sviluppati in laboratorio;
- Smash-Gaming, concluso a giugno, in cui è stato sviluppato e testato un sensore miniaturizzato per applicazioni industriali (discariche, impianti a biomasse) per l'analisi e il *sensing* di H₂S e altri gas tossici mediante l'integrazione di nano strutture.

Nell'ambito della microgenerazione e del biometano sono state presentate un totale di 4 domande per progetti di ricerca su bandi comunitari e nazionali e regionali, attualmente in attesa di valutazione. Tra le altre attività Asja ha inoltre un costante interesse verso tecnologie innovative di generazione da fonti rinnovabili di cui svolge una continua attività di *scouting*. Sono state valutate come più promettenti quelle legate al solare termodinamico, al moto ondoso e all'eolico d'alta quota.

L'attività all'estero



Prosegue l'attività di Asja all'estero, in particolare in Brasile e Cina. La riorganizzazione di entrambe le sedi, sia dal punto logistico, sia nell'ottimizzazione delle risorse iniziato già nello scorso esercizio, si è rivelato vincente.

In Brasile si stanno aprendo nuove opportunità di business legate alla crescente necessità di energia elettrica e al contenimento delle emissioni di gas serra. Per quanto riguarda il biogas da discarica questo paese sta vivendo un momento storico, paragonabile a quello italiano di 20 anni fa, siamo fiduciosi di ottenere importanti risultati.

Oltre all'attività sugli impianti già esistenti a Belo Horizonte e Uberlândia la cui produzione di energia pulita è in aumento, Asja Brasil sta

affrontando la fase conclusiva di negoziazione per il nuovo impianto di valorizzazione del biogas proveniente dal sito di Macaubas, nel comune di Sabará, (stato di Minas Gerais), discarica di rifiuti urbani di proprietà della società privata Vital Engenharia Ambiental. Questa discarica è attiva dal 2007 e riceverà rifiuto fino all'anno 2033, anno in cui scadrà la concessione per lo smaltimento dei rifiuti, concessione sottoscritta tra VITALE e la Prefettura di Belo Horizonte (MG). Ogni anno vengono conferiti oltre un milione di tonnellate di rifiuti e si prevede che entro il 2033 saranno presenti oltre 30.000.000 di tonnellate di rifiuto urbano. I lavori di realizzazione dovrebbero iniziare entro la fine del 2015. L'impianto avrà inizialmente una potenza paria a 6,5 MW che negli anni

verrà progressivamente aumentata fino a 8,5 MW totali.

In Cina l'attività di Asja comprende sia la realizzazione, costruzione e gestione di impianti per la valorizzazione del biogas prodotto dalle discariche di rifiuti solidi urbani, propri e per conto terzi, sia l'attività di consulenza legata al Carbon Market e servizi di auditing energetici e di emissioni di gas serra. Per quanto riguarda la prima attività, prosegue la produzione di energia verde sull'impianto biogas di Shenyang. Nell'anno 2014 l'impianto ha prodotto 13.100 MWh evitando la dispersione in atmosfera di 110.000 tonnellate di CO₂. Come già anticipato è previsto a breve un ampliamento della discarica su cui verranno trivellati circa 70 nuovi pozzi che porteranno ad un notevole incremento della produzione e del fatturato.

In questo esercizio è stato potenziato il team dedicato ai servizi di consulenza, in particolare in ambito Carbon Market su cui Asja ha una forte esperienza. Sono 5 le persone che all'interno di Asja Renewables Cina si occupano di certificazioni di emissione evitata e in particolare si stanno specializzando sul mercato nascente dei C-CERs (Chinese Certified Emission Reduction), standard cinese che molto probabilmente, dopo questo primo anno "sperimentale", verrà adottato dal Governo per far fronte alla necessità di ridurre le emissioni di gas serra. Tra i fruitori di questo servizio è presente anche Shell che ha chiesto ad Asja di affiancarla nella validazione di 4 progetti e nel posizionamento sul mercato dei relativi crediti riconosciuti. Asja, per la sua attività di consulenza, riceve una fee sui Certificati prodotti e/o viene remunerata direttamente con una quota di Certificati, che poi vende sul mercato. Nuovo settore in forte sviluppo in Cina, e su cui Asja sta valutando alcuni progetti, è la biodigestione. Asja, che già in Italia è impegnata nella progettazione e realizzazione di impianti che valorizzano la FORSU, sta considerando la possibilità di entrare in questo mercato forte della massiccia presenza di rifiuto organico di origine alimentare proveniente dai numerosi ristoranti presenti nel Paese.

Nell'esercizio 2014 ha avuto effetto la preannunciata fusione di Asja Kunming in Asja Shenyang. Ciò ha permesso un sostanziale risparmio dei costi generali e una ulteriore ottimizzazione delle risorse.

Da fine 2012 Asja detiene la partecipazione del 10% della società Poligrow Inversiones S.L., impegnata nella coltivazione della palma africana per la produzione e commercializzazione di olio di palma sostenibile. Le piantagioni sono concentrate in Colombia nella Regione del Meta su un'area di circa 15.000 ettari (pari a tre volte l'isola di Manhattan) in cui sono impiegate oltre 500 persone.

Dal 2014 ha iniziato a funzionare anche un impianto di spremitura dei frutti per produrre l'olio direttamente nella piantagione. Poligrow è particolarmente attenta alla responsabilità sociale e salvaguardia ambientale, ne sono la testimonianza i 3.600 ettari dedicati unicamente alla conservazione della biodiversità e i numerosi progetti in favore delle comunità locali.

Certificazioni

Nel 2014 Asja ha sostenuto l'annuale ciclo di *auditing* da parte dell'Organismo di Certificazione (DNV GL S.r.l.), finalizzato al rinnovo della certificazione del sistema qualità (ISO 9001) e al mantenimento delle certificazioni dei sistemi ambiente (ISO 14001) e sicurezza e salute dei lavoratori (OHSAS 18001). Sono stati sottoposti ad *audit* gli impianti biogas di Magliolo, Tavullia, Grosso, l'impianto fotovoltaico di S. Giorgio, l'impianto oli vegetali di Rivoli, il cantiere eolico di Matera oltre a tutti i processi gestionali svolti presso la sede di Rivoli. Le verifiche hanno avuto esito positivo e non sono emerse "non conformità". Asja mantiene l'impegno per il miglioramento continuo ed ha definito obiettivi in diversi ambiti, fra cui la sicurezza operativa (nuovi presidi per il lavoro in solitaria ed il rischio caduta dall'alto) e la gestione delle risorse umane (rinnovamento degli strumenti informatici, formazione e valutazione del personale). Asja comunica inoltre i risultati della sostenibilità ambientale, economica e sociale aggiornando annualmente il rapporto di sostenibilità "Asja Social Responsibility".

CleanPlanet-CO₂



Asja Market ha proseguito la sua attività di comunicazione e diffusione del progetto CleanPlanet-CO₂ ottenendo buoni risultati in termini di visibilità e diffusione del marchio. Le pagine facebook e twitter dedicate al progetto di riduzione delle emissioni e diffusione della cultura delle rinnovabili hanno riscontrato un particolare successo determinato dal crescente numero di *fans* e *followers*. Continua la storica collaborazione con Cinemambiente Film Festival che, con CleanPlanet-CO₂, da dieci anni annulla le emissioni di tutte le attività di organizzazione e svolgimento dei 5 giorni dell'evento. A febbraio, in occasione della giornata del Risparmio Energetico - iniziativa promossa da Caterpillar (Radio2) per abbattere gli sprechi energetici - Asja ha annullato 300 kg di CO₂ evitata sufficienti a compensare le emissioni prodotte dai

viaggi casa-lavoro-casa dei dipendenti della sede di Rivoli. Si è aperta inoltre una nuova collaborazione con un'importante manifestazione legata al cibo sano e al rispetto dell'ambiente, stiamo parlando di Ortinfestival evento organizzato all'interno della la Reggia di Venaria (To) che ha scelto di annullare 400 tonnellate di CO₂ evitata, riducendo in questo modo l'impatto ambientale delle attività legate alla realizzazione del Festival. Anche quest'anno la Fondazione Alberto Sordi, che ogni 15 giugno dedica una serata in ricordo dell'attore scomparso, ha annullato i consumi energetici legati all'evento grazie a CleanPlanet-CO₂.

Personale e sedi

Anche per il 2014 Asja ha promosso un piano di consolidamento dei processi di efficienza e ottimizzazione di costi e risorse. In ambito formativo ha erogato circa 1.280 ore legate principalmente alla Tutela della Salute e Sicurezza dei lavoratori, senza trascurare la formazione professionale.

Ciò è stato possibile anche grazie all'adesione a Fonditalia, in sostituzione di Fondimpresa ed alla possibilità di usufruire al meglio del conto formazione che ha permesso di progettare anche un corso dedicato interamente al Management aziendale.

La Società ha mantenuto le seguenti sedi:

- in Torino, Corso Vinzaglio n. 24, la sede legale;
- in Rivoli (To), Via Ivrea n. 70,72,74, gli uffici amministrativi e gli uffici tecnici;
- in Palermo, Via Messina n. 7/A, l'ufficio tecnico amministrativo;
- in Ceglie Messapica (Br), Via Zona Artigianale lott. 3, una sede operativa e un magazzino.

Corsi esterni

	2014	2013
Numero corsi erogati	55	55
Ore/uomo complessive corsi (in ore)	1.201	2.058

Corsi interni

	2014	2013
Numero corsi erogati	53	54
Ore/uomo complessive corsi (in ore)	78	398

Totale

	2014	2013
Numero totale corsi erogati	108	109
Numero totale ore formazione erogata	1.279	2.456
Numero ore medie di formazione erogata pro capite	5	23

Immobilizzazioni: investimenti e disinvestimenti

Nell'esercizio sono stati effettuati investimenti in Immobilizzazioni immateriali per € 217.747, gli importi più rilevanti riguardano € 57.620 per Programmi software, € 120.944 per Manutenzioni beni di terzi dove la Società svolge la propria attività, € 7.350 per Concessioni e diritti di utilizzo ed € 31.833 per registrazione del Marchio. Sono stati fatti nell'esercizio nuovi investimenti in Immobilizzazioni materiali per € 3.187.205 al netto degli investimenti oggetto in corso d'anno di nuovo contratto di leasing con conseguente loro dismissione. Le movimentazioni sono analiticamente riportate nell'Allegato B - Dettaglio Movimenti delle Immobilizzazioni materiali - in Nota Integrativa.

Per quanto riguarda le Immobilizzazioni finanziarie, in particolare occorre far presente che in data

24 settembre 2014 Asja ha acquistato le partecipazioni al 100% dalla società Ago Renewables S.p.A. delle seguenti società:

- Puglia Solar 1 S.r.l. pari a € 4.700.000;
- Puglia Solar 2 S.r.l. pari a € 3.800.000;
- Puglia Solar 3 S.r.l. pari a € 400.000;
- Rabbici Solar S.r.l. pari a € 1.500.000;
- Specchia Solar S.r.l. pari a € 1.600.000;

tutte società che producono energia elettrica mediante impianti fotovoltaici.

Rendiconto Finanziario

	2014	2013
a) Disponibilità monetarie nette iniziali/Indebitamento finanziario netto a breve iniziale	(30.011.324)	(15.270.765)
b) Flusso monetario generato, assorbito da attività di esercizio		
Utile/Perdita del periodo	1.339.885	3.199.174
Ammortamenti	8.778.030	11.697.050
Variazione netta dei Fondi Rischi e Oneri	(450.000)	397.851
Variazione netta T.F.R.	(16.891)	5.403
Incremento/decremento dei Crediti commerciali a breve termine	1.057.326	(2.157.983)
Incremento/decremento dei Crediti diversi a breve termine	1.151.654	2.474.677
Incremento/decremento delle Rimanenze	(1.531.564)	(40.821)
Incremento/decremento dei Debiti a breve termine	4.548.106	10.877.753
Incremento/decremento dei Debiti diversi a breve termine	774.914	(1.444.368)
Totale Flusso monetario da attività di esercizio	15.651.459	25.008.735
c) Flusso monetario da attività di investimento		
<i>Investimenti in Immobilizzazioni</i>		
immateriale	(217.745)	(163.741)
materiali (a)	(10.087.396)	(1.600.827)
finanziarie (b)	(9.290.300)	(2.573.768)
Totale Flusso monetario da attività di investimento	(19.595.441)	(4.338.336)
d) Flusso monetario da attività di finanziamento		
Versamento Soci per aumento capitale sociale con sovrapprezzo	22.000.000	-
Contributi in conto capitale	-	-
Rimborsi/Esborsi di finanziamenti	(12.357.496)	(35.410.958)
Totale Flusso monetario da attività di finanziamento	9.642.504	(35.410.958)
e) Distribuzione di Utili	-	-
f) Flusso monetario netto del periodo (b+c+d+e)	5.698.523	(14.740.559)
g) Disponibilità monetarie nette finali/Indebitamento finanziario netto a breve finale (a+f)	(24.312.801)	(30.011.324)

Note:

(a) risultano inseriti anche i risconti inerenti i contratti di leasing operativi.

(b) risultano inseriti anche i flussi utilizzati per acquisto di partecipazioni di società veicolo con impianti produttivi.

Protezione dei dati personali

Per quanto riguarda gli adempimenti in tema di protezione dei dati personali, risulta predisposto il Documento Programmatico sulla Sicurezza (DPS) ai sensi e per gli effetti di cui all'art. 34 del D. Lgs.196/2003.

Riclassificazione finanziaria ed economica e relativi indici

Al fine di meglio comprendere l'andamento gestionale, si fornisce di seguito una riclassificazione dello Stato Patrimoniale e del Conto Economico, per l'esercizio in esame e per quello precedente, e una tabella che riporta alcuni indici basati sulla metodologia finanziaria.

Stato Patrimoniale

		2014	2013
Immobilizzazioni	I	163.497.054	147.819.058
Attivo circolante	C	32.359.959	33.324.570
Attività finanziarie/Altre attività	C	13.772.925	5.184.286
Liquidità	C	5.297.100	2.486.906
Capitale investito	K	214.927.038	188.814.820
Patrimonio netto	N	68.291.233	44.951.349
Debiti a medio/lungo termine	T	54.514.698	53.319.846
Debiti breve termine	T/PC	92.121.158	90.543.625
Capitale raccolto	I	214.927.038	188.814.820

Nell'anno in corso sono stati effettuati incrementi alle Immobilizzazioni conseguenti la costruzione e implementazione di Impianti biogas e spese di sviluppo e progettazione di Impianti biogas, eolici e fotovoltaici che hanno comportato un aumento dell'indebitamento a breve.

Conto Economico

	2014	2013
Ricavi delle vendite e delle prestazioni	66.433.353	62.602.706
Variazione lavori in corso su ordinazione	611.025	-
Valore produzione	67.044.378	62.602.706
Costi per materie prime, sussidiarie e di consumo	(14.527.711)	(6.211.276)
Variazione rimanenze materie prime, di consumo e merci	988.087	40.821
Costi per servizi	(16.912.702)	(15.008.873)
Costi per godimento di beni di terzi	(9.308.752)	(10.796.968)
Valore aggiunto	27.283.300	30.626.410
Costi per il personale	(7.710.631)	(7.418.941)
Margine Operativo Lordo	19.572.669	23.207.469
Ammortamenti e Svalutazioni	(8.933.609)	(12.048.273)
Reddito operativo Ebit	10.639.060	11.159.196
Altri ricavi e proventi	3.856.206	4.214.832
Oneri diversi di gestione	(8.004.084)	(7.518.644)
Proventi finanziari vari	2.050.061	1.639.555
Interessi e altri oneri finanziari	(4.494.799)	(4.131.569)
Utili e Perdite su cambi	(29.594)	(38.965)
Reddito corrente	4.016.850	5.324.406
Proventi straordinari vari	1.554.772	688.950
Oneri straordinari vari	(3.109.162)	(963.237)
Rettifiche del risultato dell'esercizio per arrotondamenti	-	2
Reddito ante Imposte	2.462.460	5.050.121
Imposte sul reddito dell'esercizio, correnti, differite, anticipate e Irap	(1.122.575)	(1.850.946)
Reddito netto	1.339.885	3.199.174

Indici

		2014	2013
Peso delle immobilizzazioni	I/K	76,07%	78,29%
Peso del capitale circolante	C/K	23,93%	21,71%
Peso del capitale proprio	N/K	31,77%	23,81%
Peso del capitale di terzi	T/K	68,23%	76,19%
Indice di disponibilità	C/Pc	55,83%	45,28%
Indice di liquidità	C/Pc	20,70%	8,47%
Indice di autocopertura del capitale fisso	N/T	46,57%	31,25%
Roe	RN/N	1,96%	7,12%
Roi	EBIT/K	4,95%	5,91%
Ebitda/Capitale investito	EBITDA/K	7,18%	10,54%
Ros	EBIT/VENDITE	15,87%	17,83%

Descrizione dei rischi e delle incertezze

Asja è una *utility* che produce e vende energia da fonte rinnovabile, tipicamente caratterizzata da:

- alti investimenti in impianti finanziati a medio termine (mediamente da 5 a 12 anni);
- assenza del rischio di "invenduto", avendo l'energia rinnovabile "priorità di dispacciamento" che significa vendere tutta l'energia prodotta attraverso contratti della durata di 15-20 anni a prezzi indicizzati o predefiniti;

- limitato rischio sui propri crediti essendo l'energia venduta a primarie controparti quali: GSE - Gestore dei Servizi Energetici, ENI, ENEL, EDISON TRADING, GdF, AXPO; il GSE, società posseduta dal Ministero dell'Economia e delle Finanze, svolge altresì il ruolo di garante sui possibili rischi di mancato ritiro o di mancato pagamento dei Certificati Verdi.

Andamento delle Società controllate

In particolare si segnala per le seguenti società:

- Asja Market S.r.l., oltre a gestire il sistema CleanPlanet-CO₂, è autorizzata alla compravendita di energia elettrica sul mercato libero garantita dal marchio Asja.biz Clean Energy che può essere utilizzato dai clienti, pubblici o privati, per evidenziare la loro scelta sostenibile in favore dell'ambiente;
- Laterza Aria Wind S.r.l. chiude l'anno con un risultato molto positivo confermando le attese sia a livello produttivo che di redditività;
- Laterza Wind 2 S.r.l., partecipata a sua volta da Rigren S.r.l. al 100% ha iniziato la produzione nel mese di novembre 2013 e chiude il 2014 al di sopra delle aspettative;
- Helios Energy Landolina S.r.l. (già Asja Wind S.r.l.), posseduta al 99,60% da Asja è proprietaria dell'impianto fotovoltaico che dal 1 dicembre 2011 ha iniziato a produrre. Nel 2014 chiude l'esercizio in negativo;
- Elea Utilities S.c.a.r.l. è all'undicesimo esercizio chiuso con esiti soddisfacenti;
- nell'esercizio 2014 la società Asja ha acquistato le partecipazioni di cinque Società S.r.l. proprietarie a loro volta di 7 impianti fotovoltaici;
- Meltemi Energia, anch'essa detenuta al 100% da Asja, nell'anno 2014 ha iniziato la costruzione dell'impianto eolico di Le Reni, essendo una società in *start-up* chiude il bilancio con una piccola perdita di esercizio;
- Puglia Solar 1 S.r.l. posseduta al 100% da Asja ha prodotto energia elettrica mediante l'utilizzo di due impianti fotovoltaici chiudendo l'esercizio con un risultato positivo;
- Puglia Solar 2 S.r.l. posseduta al 100% da Asja ha prodotto energia elettrica mediante l'utilizzo di due impianti fotovoltaici chiudendo l'esercizio con un risultato positivo;
- Puglia Solar 3 S.r.l. posseduta al 100% da Asja ha prodotto energia elettrica mediante l'utilizzo di un impianto fotovoltaico chiudendo l'esercizio con un risultato positivo;
- Rabbici Solar S.r.l. posseduta al 100% da Asja ha prodotto energia elettrica mediante l'utilizzo di un impianto fotovoltaico chiudendo l'esercizio con un risultato positivo;
- Specchia Solar S.r.l. posseduta al 100% da Asja ha prodotto energia elettrica mediante l'utilizzo di un impianto fotovoltaico chiudendo l'esercizio con un risultato positivo.

Prosegue l'attività all'estero di Asja tramite le società Asja Brasil Serviços para o Meio Ambiente Ltda., Asja Renewables Shenyang Co. Ltd., per quanto riguarda le Società controllate all'estero si rimanda a quanto descritto nel paragrafo "l'attività all'estero".

I rapporti con imprese controllate e collegate

Da fine 2012 Asja detiene la partecipazione del 10% della società Poligrow Inversiones S.L., gruppo internazionale impegnato nella coltivazione della palma africana per la produzione e commercializzazione di olio di palma sostenibile.

In merito alle principali movimentazioni delle società controllate partecipate si precisa che:

- in data 30 settembre 2014 la controllata Asja Renewables Kunming si è fusa nella controllata Asja Renewables Shenyang, della quale Asja detiene il 100%, per un valore complessivo di € 2.300.000;
- in data 25 novembre e 15 dicembre sono state liquidate le partecipazioni delle controllate Sansenergy Racale S.r.l. e Capua Farm S.r.l. le quali hanno generato delle perdite per un ammontare pari a € 243.277;
- per la Società Rigren S.r.l. si è proceduto ad incrementare la partecipazione di € 15.000 rinunciando parzialmente al rimborso del finanziamento in essere, e si è incrementata la partecipazione della controllata Aria Wind S.r.l. per un ammontare di € 5.000.

Società controllate

Asja Market S.r.l.

- ha effettuato prestazioni di servizi a favore di Asja per un totale di € 600.000;
- ha ricevuto prestazioni di servizi per un totale di € 60.000.

Helios Energy Landolina S.r.l.

- sono in corso finanziamenti fruttiferi per un totale di € 645.936 e interessi maturati per € 71.094;
- ha ricevuto prestazioni di servizi per un totale di € 60.000.

Rigren S.r.l.

- sono in corso finanziamenti fruttiferi per un totale di € 6.342.000 e interessi maturati per € 507.198.

Asja Renewables Shenyang Co. Ltd.

- sono in corso finanziamenti fruttiferi per un totale di € 1.010.000 e interessi maturati per € 431.563.

Asja Brasil Serviços para o Meio Ambiente Ltda. e Consorcio Horizonte

- sono in corso finanziamenti fruttiferi per un totale di € 2.755.973 e interessi maturati per € 223.941 nei confronti di Asja Brasil e finanziamenti fruttiferi per € 9.064.932 e relativi interessi per € 2.570.689 nei confronti del Consorcio Horizonte Asja.

Laterza Aria Wind S.r.l.

- sono in corso finanziamenti fruttiferi per un totale di € 3.140.820 e interessi maturati per € 470.320;
- ha ricevuto prestazioni di servizi per un totale di € 100.000;

- sono in corso finanziamenti fruttiferi passivi per un totale di € 2.465.000 e interessi maturati per € 56.319.

Laterza Wind 2 S.r.l.

- ha ricevuto prestazioni di servizi per un totale di € 50.000.

Meltemi Energia S.r.l.

- sono in corso finanziamenti fruttiferi per un totale di € 3.576.000 e interessi maturati per € 116.749;
- ha ricevuto prestazioni di servizi per un totale di € 177.500.

Puglia Solar 1 S.r.l.

- sono in corso finanziamenti fruttiferi passivi per un totale di € 230.000 e interessi maturati per € 1.888;
- ha ricevuto prestazioni di servizi per un totale di € 128.000.

Puglia Solar 2 S.r.l.

- sono in corso finanziamenti fruttiferi per un totale di € 10.000 e interessi maturati per € 885;
- ha ricevuto prestazioni di servizi per un totale di € 125.000.

Puglia Solar 3 S.r.l.

- ha ricevuto prestazioni di servizi per un totale di € 66.000.

Rabbici Solar S.r.l.

- sono in corso finanziamenti fruttiferi passivi per un totale di € 90.000 e interessi maturati per € 660;
- ha ricevuto prestazioni di servizi per un totale di € 61.100.

Specchia Solar S.r.l.

- sono in corso finanziamenti fruttiferi passivi per un totale di € 85.000 e interessi maturati per € 571;
- ha ricevuto prestazioni di servizi per un totale di € 61.100.

Società collegate

Elea Utilities Società Consortile a r.l.

- ha ricevuto prestazioni di servizi per un totale di € 152.508.

Etr Oleos S.A.

- sono in corso finanziamenti fruttiferi per un totale di € 1.009.070 e interessi maturati per € 827.225.

Poligrow Inversiones S.L.

- sono in corso finanziamenti fruttiferi per un totale di € 6.751.000 e interessi maturati per € 775.952, finanziamenti infruttiferi per € 250.000. Finanziamenti fruttiferi per € 9.032.836 e interessi per € 1.700.244 nei confronti di Poligrow Colombia (partecipata della Poligrow Inversiones).

Tutti i corrispettivi delle operazioni intercorse sono stati stabiliti sulla base di prezzi normalmente praticati in un regime di libera concorrenza tenendo conto del differente peso delle parti intervenute nella fase contrattuale.

Modello Organizzativo e Codice Etico aziendale ai sensi del D.Lgs 231/01

La Società ha adottato un proprio Modello Organizzativo e Codice Etico, al fine di perseguire l'obiettivo fondamentale di porre in essere l'implementazione dei principi, *policies*, procedure e prassi comportamentali che integrano il sistema di controllo interno.

È stato quindi istituito, altresì, un Organo di Vigilanza (OdV) dotato di autonomi poteri d'iniziativa e di controllo della corretta applicazione del Modello Organizzativo e inserito come unità di staff e collocato nella posizione gerarchica più elevata possibile.

Altre informazioni richieste dall'Articolo 2428 del Codice Civile

1. I costi dell'attività di ricerca e sviluppo legata all'attività di progettazione e di pianificazione del lavoro sono stati spesi nell'esercizio salvo per quelli considerati a carattere pluriennale. Asja continua a mantenere, rispetto ai concorrenti, una forte caratterizzazione di azienda innovativa e dinamica.
2. Asja non possiede e non ha posseduto nell'esercizio, azioni proprie né quote della società controllante, né direttamente né per tramite di società fiduciaria o per interposta persona.
3. La Società non ha acquistato, né alienato, nell'esercizio azioni proprie, né quote della società controllante, nemmeno per tramite di società fiduciaria o per interposta persona.
4. Per quanto concerne l'utilizzo degli strumenti finanziari Asja, nell'ordinario svolgimento delle proprie attività operative, risulta esposta a rischi di mercato, principalmente sulla variazione del tasso d'interesse connesso a quella parte di finanziamenti bancari a breve e medio termine e ai leasing finanziari che non hanno copertura sul rischio di variazione del tasso. È inoltre esposta al rischio di perdita su cambi per i finanziamenti concessi in valuta.

Rapporti con Parti correlate

Tutte le prestazioni date o ricevute sono state effettuate a condizioni di mercato. Asja si è avvalsa di Ago Renewables S.p.A. per la costruzione e la manutenzione di impianti. Ago Renewables S.p.A. ha a sua volta usufruito di servizi da parte di Asja. Gli uffici tecnici e amministrativi di Rivoli occupati da Asja sono di proprietà di Ago Renewables S.p.A. alla quale Asja paga un affitto. L'immobile di Guarene, utilizzato da Asja per riunioni commerciali e tecniche, è di proprietà della società semplice Apee alla quale Asja paga un affitto. Asja sostiene l'attività della Fondazione Sandretto Re Rebaudengo, erogando annualmente un contributo a titolo di liberalità.

Fatti intervenuti dopo la chiusura dell'esercizio 2014 ed evoluzione della gestione

Minibond Asja per continuare a crescere nelle rinnovabili

Nel primo bimestre 2015 i ricavi e il risultato gestionale sono superiori rispettivamente del 7% e del 12% rispetto al medesimo periodo dell'anno precedente grazie in particolare all'entrata in esercizio, a fine 2014, della prima parte dell'impianto di Matera (entro giugno verranno avviati anche i restanti 30 MW) e a numerosi fattori di efficienza implementati. Per effetto degli investimenti effettuati, secondo quanto previsto dall'art. 8 legge 388, per il corrente anno, Asja Ambiente Italia compenserà imposte e tasse per un importo pari a circa 1,3 milioni di Euro. Con l'acquisizione delle partecipazioni Solar, la Società ha ottenuto ulteriori crediti di imposta (legge 296/06 ex art 8) per un totale di € 3.000.000 circa che migliorerà, per pari importo, il *cash flow*.

Nel mese di marzo Asja ha emesso un Minibond per un importo di 12 milioni di Euro, sottoscritto da Anthilia Bond Impresa Territorio per l'importo di € 11.000.000 (Anthilia BIT) e da Banca Popolare di Bari per € 1.000.000.

L'emissione obbligazionaria ha la finalità di finanziare lo sviluppo del settore eolico, il consolidamento della leadership nel biogas attraverso soluzioni che valorizzino la FORSU (Frazione Organica Rifiuti Solidi Urbani) e l'ampliamento dell'attività all'estero.

Il prestito obbligazionario è quotato nel sistema multilaterale di negoziazione gestito da Borsa Italiana, segmento professionale ExtraMot Pro. Il bond ha scadenza 10/2023, con un rendimento effettivo del 6,75% e un rimborso *amortizing* con tre anni di preammortamento.

La notizia è stata riportata sulla Stampa Italiana da circa 60 testate, incluse quelle online.

Prosegue a ritmo sostenuto la costruzione della seconda parte del parco eolico sito nel comune di Matera, con una potenza pari a 30 MW che permetterà ad Asja nel 2015 di superare ampiamente i 500.000 MWh di produzione di energia elettrica.

Destinazione del risultato d'Esercizio

Signori Azionisti,

Vi invitiamo ad approvare il Bilancio al 31 dicembre 2014 e di destinare l'Utile dell'esercizio di € 1.339.885 come segue:

Riserva legale	€ 66.995,00
Utili esercizi precedenti	€ 1.272.890,16
	€ 1.339.885,16

Rivoli, 30 marzo 2015

Per il Consiglio di Amministrazione
Il Presidente

Agostino Re Rebaudengo



Attivo	2014	2013
a) Crediti verso soci per versamenti ancora dovuti	-	-
b) Immobilizzazioni		
<i>Immobilizzazioni immateriali</i>		
Costi di impianto e ampliamento	-	-
Costi di ricerca, di sviluppo e di pubblicità	217.306	418.239
Diritti di brevetto industriale e di utilizzazione delle opere dell'ingegno	2.044.683	2.217.929
Concessioni, licenze, marchi e diritti simili	13.827.125	14.978.569
Altre immobilizzazioni	346.408	764.917
Totale	16.435.522	18.379.654
<i>Immobilizzazioni materiali</i>		
Terreni e fabbricati	153.423	118.423
Impianti e macchinari	65.300.240	69.013.453
Attrezzature industriali e commerciali	287.992	375.977
Altri beni	973.122	894.740
Immobilizzazioni in corso e acconti	1.184.166	1.164.522
Totale	67.898.943	71.567.115
<i>Immobilizzazioni finanziarie</i>		
<i>Partecipazioni in</i>		
Imprese controllate	22.358.754	10.384.511
Imprese collegate	5.497.000	5.497.000
Altre imprese	5.000	5.750
Totale Partecipazioni	27.860.754	15.887.261
<i>Crediti</i>		
Imprese controllate	30.955.508	26.142.877
Imprese collegate	20.346.327	15.842.151
Totale Crediti	51.301.835	41.985.028
Altri titoli	-	-
Totale	79.162.589	57.872.289
Totale Immobilizzazioni	163.497.054	147.819.058
c) Attivo circolante		
<i>Rimanenze</i>		
Lavori in corso su ordinazione	611.025	-
Prodotti finiti e merci	988.087	67.548
Totale	1.599.112	67.548
<i>Crediti</i>		
<i>verso Clienti</i>		
esigibili entro l'esercizio successivo	15.853.002	17.518.361
<i>verso Imprese controllate</i>		
esigibili entro l'esercizio successivo	2.298.202	1.659.343
<i>verso Imprese collegate</i>		
esigibili entro l'esercizio successivo	967.092	997.918
<i>Crediti tributari</i>		
esigibili entro l'esercizio successivo	3.861.239	3.306.202
esigibili oltre l'esercizio successivo	6.218.571	7.447.332
<i>Imposte anticipate</i>		
esigibili entro l'esercizio successivo	187.333	166.908
<i>verso Altri</i>		
esigibili entro l'esercizio successivo	1.581.155	2.833.596
Totale	30.966.594	33.929.660
<i>Attività finanziarie non immobilizzate</i>		
Altri titoli	2.300.181	1.605.043
Totale	2.300.181	1.605.043
<i>Disponibilità liquide</i>		
Depositi bancari e postali	5.277.300	2.471.205
Denaro e valori in cassa	19.800	15.701
Totale	5.297.100	2.486.906
Totale Attivo circolante	40.162.987	38.089.157
d) Ratei e Risconti attivi		
Ratei attivi	17.736	15.640
Risconti attivi	11.455.008	3.563.603
Totale Ratei e Risconti attivi	11.472.744	3.579.243
Totale Attivo	215.132.785	189.487.458

Passivo	2014	2013
a) Patrimonio netto		
Capitale sociale	14.156.000	12.550.000
Riserva da sovrapprezzo azioni	20.394.000	-
Riserva legale	1.619.225	1.459.266
Altre riserve	287.530	287.530
Utili/Perdite esercizi precedenti	30.494.594	27.455.379
Utile/Perdita dell'esercizio	1.339.885	3.199.174
Rettifica del Patrimonio netto per arrotondamento di bilancio	(1)	-
Totale Patrimonio netto	68.291.233	44.951.349
b) Fondi Rischi e Oneri		
Fondi Rischi e Oneri	-	450.000
Totale Fondi Rischi e Oneri	-	450.000
c) Trattamento di Fine Rapporto di Lavoro Subordinato	205.747	222.638
d) Debiti		
<i>Debiti verso Banche</i>		
esigibili entro l'esercizio successivo	31.910.083	34.103.273
esigibili oltre l'esercizio successivo	42.727.997	41.293.654
con durata superiore a 5 anni	8.376.480	10.168.319
Totale verso Banche	83.014.560	85.565.246
<i>Debiti verso Altri finanziatori</i>		
esigibili oltre l'esercizio successivo	566.498	566.498
<i>Acconti</i>		
clienti c/anticipi	85.675	-
<i>Debiti verso Fornitori</i>		
esigibili entro l'esercizio successivo	28.619.589	30.343.824
<i>Debiti verso Imprese controllate</i>		
esigibili entro l'esercizio successivo	7.919.903	1.790.904
<i>Debiti verso Imprese collegate</i>		
esigibili entro l'esercizio successivo	267.837	210.170
<i>Debiti tributari</i>		
esigibili entro l'esercizio successivo	3.311.837	2.456.368
esigibili oltre l'esercizio successivo	1.601.617	-
<i>Debiti verso Istituti di previdenza e di sicurezza sociale</i>		
esigibili entro l'esercizio successivo	294.013	285.090
<i>Altri debiti</i>		
esigibili entro l'esercizio successivo	1.127.258	654.486
esigibili oltre l'esercizio successivo	1.242.055	1.291.375
Totale Altri debiti	2.369.313	1.945.861
Totale Debiti	128.050.842	123.163.961
e) Ratei e Risconti passivi		
Ratei passivi	1.966.822	1.871.974
Risconti passivi	16.618.141	18.827.536
Totale Ratei e Risconti passivi	18.584.963	20.699.510
Totale Passivo	215.132.785	189.487.458
Conti d'Ordine		
Garanzie prestate		
Garanzie e Fidejussioni rilasciate nell'interesse di imprese terze a favore di altri	72.133.856	4.368.659
Totale Garanzie prestate	72.133.856	4.368.659
Impegni		
Canoni di leasing di prossima scadenza	7.874.427	8.661.086
Totale Impegni	7.874.427	8.661.086
Totale Conti d'Ordine	80.008.283	13.029.745

Conto Economico	2014	2013
a) Valore della produzione		
Ricavi delle vendite e delle prestazioni	66.433.353	62.602.706
Variazione lavori in corso su ordinazione	611.025	-
Altri ricavi e proventi	3.856.206	4.214.832
Totale Valore della produzione	70.900.584	66.817.538
b) Costi della produzione		
Costi per materie prime, di consumo e merci	(14.527.711)	(6.211.276)
Costi per servizi	(16.912.702)	(15.008.873)
Costi per godimento di beni di terzi	(9.308.752)	(10.796.968)
Costi per il personale		
salari e stipendi	(5.610.633)	(5.413.522)
oneri sociali	(1.745.402)	(1.663.104)
trattamento di fine rapporto	(354.596)	(342.315)
Totale Costi per il personale	(7.710.631)	(7.418.941)
Ammortamenti e Svalutazioni		
ammortamento delle Immobilizzazioni immateriali	(2.161.877)	(2.182.849)
ammortamento delle Immobilizzazioni materiali	(6.616.153)	(9.514.201)
altre svalutazioni delle Immobilizzazioni	(60.883)	(251.082)
svalutazioni dei crediti compresi nell'attivo circolante e delle disponibilità liquide	(94.696)	(100.141)
Totale Ammortamenti e Svalutazioni	(8.933.609)	(12.048.273)
Variazione delle rimanenze di mat. suss., di consumo e merci	988.087	40.821
Oneri diversi di gestione	(8.004.084)	(7.518.644)
Totale Costi della produzione	(64.409.402)	(58.962.154)
(a-b) Differenza tra Valore e Costi della produzione	6.491.182	7.855.384
c) Proventi e Oneri finanziari		
Proventi diversi dai precedenti		
da Imprese collegate	777.425	548.836
da Imprese controllate	1.224.561	1.032.614
da Altri	48.075	58.105
Totale Proventi diversi dai precedenti	2.050.061	1.639.555
Interessi e altri Oneri finanziari		
da Altri	(4.494.799)	(4.131.569)
Totale Interessi e altri Oneri finanziari	(4.494.799)	(4.131.569)
Utili e Perdite su cambi		
utili su cambi	8.082	8.189
perdite su cambi	(37.676)	(47.154)
Totale Utili e Perdite su cambi	(29.594)	(38.965)
Totale Proventi e Oneri finanziari	(2.474.332)	(2.530.979)
e) Proventi e Oneri straordinari		
Proventi		
plusvalenze da alienazioni	824.821	361.917
altri proventi	729.951	327.033
Totale Proventi	1.554.772	688.950
Oneri		
minusvalenze da alienazioni	(11.665)	(283.169)
imposte relative a esercizi precedenti	(518.788)	(450.000)
altri oneri	(2.578.709)	(230.068)
Totale Oneri	(3.109.162)	(963.237)
Rettifiche del risultato dell'esercizio per adeguamenti in Euro	-	2
Totale Partite straordinarie	(1.554.390)	(274.285)
Risultato prima delle Imposte	2.462.460	5.050.120
Imposte sul reddito d'esercizio	(1.143.000)	(2.001.200)
Imposte anticipate/differite	20.425	150.254
Utile dell'esercizio	1.339.885	3.199.174

Struttura e contenuto del Bilancio

Il Bilancio d'esercizio è composto dallo Stato Patrimoniale, dal Conto Economico, dal prospetto delle variazioni delle voci del Patrimonio netto, dal Rendiconto Finanziario e dalla Nota Integrativa, ed è stato preparato in accordo con le disposizioni del Codice Civile, interpretate e integrate dai principi contabili enunciati dal Consiglio Nazionale dei Dottori Commercialisti e Esperti Contabili e dall'Organismo Italiano di Contabilità. Si segnala che la Società ha redatto il Bilancio Consolidato ai sensi dell'art. 25 del citato decreto. La presente Nota Integrativa include le informazioni richieste dalla normativa vigente e dai principi contabili, opportunamente esposte con riferimento agli schemi di Bilancio utilizzati.

Principi contabili e criteri di valutazione

I principi contabili e i criteri di valutazione seguiti rispondono all'obiettivo della rappresentazione veritiera e corretta della situazione patrimoniale e finanziaria della Società, nonché del Risultato Economico d'Esercizio, così come richiesto dall'art. 2423 del Codice Civile. I principi di redazione del Bilancio sono stati applicati in conformità all'art. 2423 bis del Codice Civile. I criteri di valutazione sono stati determinati nell'osservanza dell'art. 2426 del Codice Civile, senza procedere a deroghe, e sono in linea con quelli adottati nell'esercizio precedente.

I più significativi principi contabili e criteri di valutazione adottati per la redazione dei Bilanci d'esercizio al 31 dicembre 2014 e 2013 sono illustrati nel seguito.

Immobilizzazioni immateriali

Le Immobilizzazioni immateriali sono iscritte al costo, comprensivo degli eventuali oneri accessori e al netto dei relativi Ammortamenti, calcolati secondo un piano sistematico in relazione alla natura delle voci e alla loro residua possibilità d'utilizzazione. I Costi di impianto e d'ampliamento, iscritti nell'Attivo, con il consenso del Collegio sindacale, sono ammortizzati in un periodo massimo di cinque anni. Per i Diritti di brevetto e di utilizzazione delle opere dell'ingegno il periodo di ammortamento è parametrato alla durata contrattuale o alla loro residua possibilità d'utilizzazione, se il periodo è presumibilmente più breve. Le Concessioni, licenze, know how, marchi e diritti simili sono valutati al costo di acquisizione, annualmente ridotto in funzione della durata contrattuale e nei limiti del periodo di presumibile utilizzazione economica. I Costi di ricerca e sviluppo vengono spesati nell'esercizio in cui sono sostenuti, salvo per quelli per i quali le norme relative al progetto richiedono la capitalizzazione. L'ammortamento delle Immobilizzazioni è calcolato sul valore storico delle Immobilizzazioni usando il metodo dell'ammortamento a quote costanti, secondo le seguenti aliquote:

Costi di ricerca, sviluppo e di pubblicità

Spese di ricerca e sviluppo impianti	20%
Spese di ricerca e sviluppo progetto Sansenergy	20%

Diritti di brevetto industriale e diritti di utilizzazione delle opere dell'ingegno	
Diritti di utilizzo programmi software	20%
Diritti di brevetto	1/20
Concessioni, licenze, marchi e diritti simili	
Concessioni e diritti di utilizzo	1/8, 1/29 e 1/30
Marchi	1/18
Know how	1/18
Diritti di superficie	1/23, 1/26, 1/28 e 1/30
Altre immobilizzazioni immateriali	
Manutenzioni straordinarie su beni di terzi	20%
Manutenzioni straordinarie su beni di terzi - Rivoli	7,5%, 9,60%, 10,60%, 11,86%, 13,45%, 18,18%, 22,22%, 29,27% e 40%
Manutenzioni straordinarie su beni di terzi - Rivoli, Via Ivrea 72/74	1,3% e 25%
Costi pluriennali sviluppo eolico	20%
Costi pluriennali sviluppo fotovoltaico	20%

Immobilizzazioni materiali

Le Immobilizzazioni materiali sono iscritte al costo di acquisto o di fabbricazione, comprensivo degli oneri accessori e al lordo dei contributi erogati da terzi, eventualmente rivalutato a seguito di rivalutazioni monetarie effettuate in anni precedenti ai sensi delle leggi che hanno disciplinato questa materia. Le leggi in oggetto contenevano dei limiti di applicazione in termini di ammontare e, comunque, ogni singola immobilizzazione è stata iscritta per un valore complessivamente non superiore al proprio valore corrente. Le spese di manutenzione e riparazione, che non siano suscettibili di valorizzare i beni e/o prolungare la loro residua vita utile, sono spese nell'esercizio in cui sono sostenute. Gli oneri finanziari, correlati agli investimenti entrati in esercizio, sono spesi nell'esercizio in cui vengono sostenuti, mentre per quelli in costruzione la capitalizzazione avviene fino al momento dell'entrata in funzione dell'impianto.

L'ammortamento è calcolato sul valore storico dei cespiti ovvero sul valore rivalutato usando il metodo dell'ammortamento a quote costanti, nella misura del 50% per gli investimenti effettuati nell'esercizio, applicando le seguenti aliquote:

Impianti e macchinari	
Impianti generici	8%
Impianti specifici	8%
Impianti radiomobili	20%
Impianti biogas	9%
Impianti eolici	4%
Impianti fotovoltaici	4%

Impianti oli vegetali	9%
Attrezzature industriali e commerciali	
Attrezzature	10%
Attrezzature settore eolico	10%
Attrezzature progetto ECO-FOOD	10%
Altri beni	
Arredamento	12%
Mobili e macchine ordinarie d'ufficio	12%
Macchine d'ufficio elettroniche	20%
Automezzi	25% e 20%
Telefoni cellulari	20%

Ai sensi dell'art. 2426, n. 2, del Codice Civile si fa presente che è stata ridefinita , anche confrontandosi con altri operatori del settore, la vita utile degli impianti eolici rispetto alle originarie stime.

Si è infatti riscontrato che la vita di detti impianti è oggi valutabile almeno in venti anni e pertanto si è rimodulato coerentemente il piano di ammortamento. Ne consegue che l'effetto nell'esercizio in esame è un minore ammortamento degli stessi pari a € 2.940.219.

Leasing finanziario

I cespiti utilizzati mediante contratti di leasing finanziario sono esposti in successivi allegati in applicazione dell'art. 2427, n. 22, del Codice Civile che richiede di determinare l'effetto della contabilizzazione secondo il metodo finanziario. Secondo tale metodo i beni oggetto di leasing sono iscritti all'attivo dello Stato Patrimoniale al netto degli Ammortamenti, al Passivo è esposto il debito in linea capitale e, contestualmente, nel Conto Economico sono stornati i canoni pagati e imputate le quote di Ammortamento dei beni e le quote di Oneri finanziari conseguenti alla componente implicita di interessi sul finanziamento inclusa nelle rate dell'esercizio. L'Ammortamento di tali cespiti, effettuato applicando le stesse aliquote usate per i cespiti di proprietà, è incluso nella voce Ammortamento.

Contributi statali in conto capitale

I contributi in conto capitale sugli investimenti, sono contabilizzati al momento della delibera di erogazione o dell'incasso e imputati a Conto Economico in proporzione alla vita utile stimata dei relativi cespiti.

Immobilizzazioni finanziarie

Sono costituite dalle Partecipazioni iscritte al costo, eventualmente ridotto nel caso in cui le partecipate abbiano subito perdite durevoli di valore. Il valore originario è ripristinato negli esercizi successivi, qualora vengano meno i presupposti della svalutazione effettuata.

Rimanenze

Le rimanenze dei lavori in corso su ordinazione per commesse infrannuali sono valutate al costo sostenuto. Le rimanenze di magazzino merci sono valutate al minore tra il costo di acquisto, determinato con il metodo del costo specifico, comprensivo degli oneri accessori di diretta imputazione, ed il valore desumibile dall'andamento di mercato alla data di chiusura dell'esercizio.

Crediti e Debiti

I Crediti sono iscritti al loro presumibile valore di realizzo. I Debiti sono rilevati al loro valore nominale.

Crediti e Debiti in valuta estera

I Crediti e i Debiti in valuta estera sono iscritti ai tassi di cambio effettivi alla data di registrazione. Il loro valore è stato adeguato ai tassi di cambio correnti alla data di Bilancio; gli Utili e le Perdite accertati sono contabilizzati nel Conto Economico dell'esercizio. I Crediti e i Debiti a medio lungo termine in valuta estera sono rettificati ai tassi di cambio correnti alla data di Bilancio e l'eventuale utile netto viene iscritto in una specifica riserva.

Ratei e Risconti

Vengono iscritte in tale voce quote di costi e proventi, comuni a due o più esercizi, secondo il principio della competenza temporale.

Disponibilità liquide

Le Disponibilità liquide comprendono la cassa e i depositi bancari con data di esigibilità uguale o inferiore ai tre mesi.

Fondo Trattamento di Fine Rapporto

Il Fondo Trattamento di Fine Rapporto è stato stanziato nei passati esercizi per coprire l'intera passività maturata nei confronti dei dipendenti in conformità alla legislazione applicabile vigente e ai contratti collettivi di lavoro ed integrativi aziendali. Si evidenzia che la variazione della normativa di riferimento prevede, a partire dal 2008, il trasferimento del T.F.R. maturato annuo dall'azienda all'Inps o ai Fondi Pensioni.

Imposte sul reddito

I debiti per Imposte sul reddito includono le passività per imposte certe e di ammontare determinato; l'acconto sulle future imposte dovute, versato a norma di legge, è stato rilevato nei Crediti tributari unitamente alle ritenute subite. Il Fondo per imposte comprende gli accantonamenti per imposte probabili, aventi ammontare e/o data di sopravvenienza indeterminata. Le Imposte differite riflettono

l'effetto di tutte le differenze temporanee significative esistenti tra il valore attribuito a un'attività o una passività secondo criteri civilistici e il valore attribuito a quell'attività o passività ai fini fiscali. Le attività per Imposte anticipate e le passività per Imposte differite sono classificate a lungo termine come consentito dal principio contabile n. 25.

Strumenti derivati

Gli strumenti derivati sono stipulati al fine di convertire finanziamenti a tasso d'interesse variabile in tasso fisso. Il differenziale di interesse da pagare o da ricevere viene ripartito sulla durata del contratto a rettifica del costo per interessi.

Ricavi, Proventi, Costi, Oneri e Contributi

I Ricavi e i Proventi, i Costi e gli Oneri sono iscritti in Bilancio al netto di resi, sconti e abbuoni, nonché delle imposte direttamente connesse alle vendite. I Ricavi di natura finanziaria vengono riconosciuti in base alla competenza temporale. I contributi in conto capitale sono riscontati e accreditati a Conto Economico in proporzione all'ammortamento delle attività alle quali si riferiscono.

I Certificati Verdi sono rilevati tra i Ricavi delle vendite e delle prestazioni in contropartita ai crediti sulla base della produzione effettuata.

Commento alle principali voci di Bilancio

Immobilizzazioni

Immobilizzazioni immateriali

Le Immobilizzazioni immateriali al 31 dicembre 2014 ammontano a € 16.435.522 rispetto a € 18.379.654 al 31 dicembre 2013 e sono così composte:

- Costi di ricerca, di sviluppo e di pubblicità: € 217.306;
- Diritti di brevetto industriale e di utilizzazione delle opere dell'ingegno: € 2.044.683;
- Concessioni, licenze, marchi e diritti simili: € 13.827.125 di cui
 - Concessioni, diritti di utilizzo e convenzioni: € 272.406;
 - Know how: € 705.245;
 - Marchi: € 11.074.264;
 - Diritti di superficie: € 1.775.210;
- Altre immobilizzazioni immateriali (prevalentemente migliorie su beni di terzi): € 346.408.

La composizione delle Immobilizzazioni immateriali al 31 dicembre 2014 e 2013 è evidenziata in modo analitico nei prospetti esplicativi dell'Allegato A in cui, per ciascuna categoria di beni, sono evidenziati gli importi complessivi: dei componenti dei saldi dell'esercizio precedente, dei movimenti suddivisi per causale intervenuti nell'esercizio, dei componenti dei saldi relativi allo Stato Patrimoniale dell'esercizio

in rassegna. Tali dati riguardano sia i valori lordi sia le poste rettificative, sia i valori netti di tutte le Immobilizzazioni. Relativamente alle variazioni intervenute nei valori lordi d'iscrizione e nelle poste rettificative delle Immobilizzazioni immateriali, si precisa che:

- i valori lordi sono variati in aumento per € 217.747 e sono relativi per € 57.620 a Diritti di utilizzo programmi software, per € 7.350 a Diritti di superficie, per € 31.833 a Marchi, per € 17.950 a Manutenzioni straordinarie beni di terzi e per € 102.994 per Manutenzioni straordinarie beni di terzi Rivoli dove la Società svolge la propria attività, ed in diminuzione per € 195.227 per storno di spese completamente ammortizzate;
- le variazioni delle poste rettificative sono dovute a incrementi per Ammortamenti per € 2.161.877 al lordo di storni di Ammortamenti di € 195.224 di spese stornate e spese alienate.

Si attesta che i valori lordi d'iscrizione delle Immobilizzazioni immateriali tuttora in patrimonio sono costituiti in larga prevalenza dai costi di diretta imputazione. Per le Immobilizzazioni delle singole categorie si rimanda all'Allegato A nel quale sono riportati i movimenti intervenuti nell'esercizio.

Totale Immobilizzazioni immateriali	Saldo al 31/12/2013	Incrementi		Decrementi		Saldo al 31/12/2014
		<i>Acquisti</i>	<i>Trasferimenti</i>	<i>Alienazioni o dismissioni</i>	<i>Trasferimenti o storni</i>	
Costo di acquisto	29.476.726	217.747	-	-	195.227	29.499.246
Rivalutazioni monetarie	-	-	-	-	-	-
Rivalutazioni economiche	-	-	-	-	-	-
Valore lordo in bilancio	29.476.726	217.747	-	-	195.227	29.499.246
Ammortamenti	11.097.071	2.161.877	-	-	195.224	13.063.724
Svalutazioni	-	-	-	-	-	-
Rettifiche di bilancio	11.097.071	2.161.877	-	-	195.224	13.063.724
Valore netto in bilancio alla sottoclasse:						
Immobilizzazioni immateriali	18.379.655					16.435.522

Immobilizzazioni materiali

Le Immobilizzazioni materiali al 31 dicembre 2014 ammontano a € 67.898.943 rispetto a € 71.567.115 al 31 dicembre 2013 e sono così composte:

- Terreni: € 153.423;
- Impianti e macchinari: € 65.300.240 di cui
 - Impianti biogas: € 20.322.117;
 - Impianti eolici: € 40.164.430;
 - Impianti fotovoltaici: € 3.718.114;
 - Impianti oli vegetali: € 1.084.527;
 - Impianti generici e specifici e altri: € 11.052;
- Attrezzature industriali: € 287.992;
- Altre immobilizzazioni materiali: € 973.122;

- Immobilizzazioni in corso e acconti: € 1.184.166 di cui
 - Impianti eolici in costruzione: € 1.107.133;
 - Impianti FORSU in costruzione: € 45.913;
 - Impianti fotovoltaici in costruzione: € 31.120.

La composizione delle Immobilizzazioni materiali al 31 dicembre 2014 e al 31 dicembre 2013 è evidenziata in modo analitico nei prospetti esplicativi dell'Allegato B in cui, per ciascuna categoria di beni, sono evidenziati gli importi complessivi: dei componenti dei saldi dell'esercizio precedente, dei movimenti suddivisi per causale intervenuti nell'esercizio, dei componenti dei saldi relativi allo Stato Patrimoniale dell'esercizio in rassegna. Tali dati riguardano sia i valori lordi sia le poste rettificative sia i valori netti di tutte le Immobilizzazioni. Relativamente alle variazioni intervenute nei valori lordi di iscrizione e nelle poste rettificative delle Immobilizzazioni materiali, si precisa che:

- i valori lordi sono variati per costi dell'esercizio in aumento per € 26.143.395, di cui gli importi più rilevanti sono quelli concernenti l'incremento per Impianti biogas per € 2.737.600 e per Immobilizzazioni in corso e acconti per la costruzione di Impianti - biomasse, eolici e FORSU - per € 23.069.693 (di cui € 22.979.529 poi dismessi) al lordo di decrementi pari a € 23.545.151 per dismissioni o alienazioni;
- le variazioni delle poste rettificative sono dovute tra l'altro a incrementi per Ammortamenti per € 6.616.153 al lordo di decrementi per € 349.738 per dismissioni o alienazioni e trasferimenti o storni.

Relativamente alle Immobilizzazioni materiali, occorre segnalare come si sia proceduto, come in ogni esercizio, all'analisi dei costi iscritti dismettendo anche completamente quelli relativi a progetti non più attuabili per € 60.883 sostenuti a suo tempo. Ai sensi e per gli effetti delle disposizioni contenute nell'art. 10 della legge 72/83 si attesta che i valori lordi d'iscrizione delle Immobilizzazioni materiali tuttora in patrimonio sono costituiti dai costi di diretta imputazione sostenuti e che i beni suddetti non sono mai stati oggetto di rivalutazioni economiche o di rivalutazioni monetarie. Per le Immobilizzazioni delle singole categorie si rimanda all'Allegato B nel quale sono riportati i movimenti intervenuti nell'esercizio.

<i>Totale immobilizzazioni materiali</i>	<i>Saldo al 31/12/2013</i>	<i>Incrementi</i>		<i>Decrementi</i>		<i>Saldo al 31/12/2014</i>
		<i>Acquisti</i>	<i>Trasferimenti</i>	<i>Alienazioni o dismissioni</i>	<i>Trasferimenti o storni</i>	
Costo di acquisto	128.643.417	26.143.395	-	23.473.005	72.147	131.241.660
Rivalutazioni monetarie	-	-	-	-	-	-
Rivalutazioni economiche	-	-	-	-	-	-
Valore lordo in bilancio	128.643.417	26.143.395	-	23.473.005	72.147	131.241.660
Ammortamenti	57.076.302	6.616.153	-	346.626	3.112	63.342.717
Svalutazioni	-	-	-	-	-	-
Rettifiche di bilancio	57.076.302	6.616.153	-	346.626	3.112	63.342.717
Valore netto in bilancio alla sottoclasse:						
Immobilizzazioni materiali	71.567.115					67.898.943

Beni acquisiti tramite contratti di locazione finanziaria

La Società utilizza cespiti acquisiti tramite contratti di leasing finanziario che contabilizza secondo il metodo patrimoniale con l'imputazione dei canoni tra i costi dell'esercizio quali Costi per godimento di beni di terzi. L'adozione della metodologia finanziaria per la contabilizzazione dei contratti, di cui trattasi, avrebbe comportato l'iscrizione a Conto Economico degli interessi sul capitale finanziato e delle quote di Ammortamento sul valore dei beni acquisiti in leasing, oltre all'evidenziazione dei beni stessi nell'Attivo e del residuo debito nel Passivo dello Stato Patrimoniale. Per gli effetti di tale metodologia di contabilizzazione sulla base di quanto previsto dall'art. 2427, n. 22, del Codice Civile, si rinvia all'apposito prospetto.

Prospetto Riepilogativo Contratti di Leasing	2014
1) Effetti sullo Stato Patrimoniale	
a) Attivo contratti in corso	
<i>Valore dei beni in leasing all'inizio dell'esercizio con il metodo finanziario</i>	13.703.978
valore di mercato iniziale	23.741.325
fondo ammortamento	(10.037.347)
Beni acquisiti in leasing nel corso dell'esercizio	23.797.243
Storno beni in leasing riscattati nel corso dell'esercizio	-
Quote di Ammortamento di competenza dell'esercizio	(1.700.569)
Storno Risconti Attivi	(7.139.415)
Totale	28.661.237
b) Attivo beni riscattati	
<i>Valore dei beni secondo il metodo finanziario</i>	
valore di mercato iniziale	-
fondo svalutazione	-
fondo ammortamento	-
Valore netto patrimoniale dei valori di riscatto	-
Differenza quote di Ammortamento dell'esercizio	-
c) Passivo	
Debiti impliciti per rate di canone non scadute all'inizio dell'esercizio	8.511.301
Debiti impliciti sorti per nuovi contratti dell'esercizio	18.323.668
Rimborso di quote capitale e riscatti nel corso dell'esercizio	(728.116)
Totale	26.106.852
d) Effetto patrimoniale complessivo al termine dell'esercizio (a+b-c)	2.554.385
e) Effetto fiscale teorico	(27.491)
Effetto Patrimoniale netto al Termine dell'Esercizio	2.526.894
2) Effetti sul Conto Economico	
Storno di canoni leasing contabilizzati nell'esercizio	1.188.905
Oneri finanziari di competenza - metodo finanziario	(353.439)
<i>Quote di Ammortamento</i>	(1.700.569)
su contratti di leasing in corso	1.700.569
su beni riscattati (differenza rispetto al contabilizzato)	-
Effetto economico prima delle imposte	(865.103)
Effetto fiscale teorico	271.642
Effetto sul Risultato d'Esercizio	(593.460)

Immobilizzazioni finanziarie

Partecipazioni

La composizione della voce Partecipazioni al 31 dicembre 2014 è riclassificata nel seguente prospetto:

	2014	2013
Imprese controllate	22.358.754	10.384.511
Imprese collegate	5.497.000	5.497.000
Altre imprese	5.000	5.750
Totale	27.860.754	15.887.261

In particolare, le movimentazioni delle Immobilizzazioni finanziarie registrate nel corso dell'esercizio 2014 sono state le seguenti:

	Partecipazioni in Imprese controllate	Partecipazioni in Imprese collegate	Partecipazioni in Altre imprese	Totale
Valore netto al 31/12/2013	10.384.511	5.497.000	5.750	15.887.261
Acquisizioni	12.720.000	-	-	12.720.000
Alienazioni	(745.757)	-	(750)	(746.507)
Svalutazioni	-	-	-	-
Giroconto	-	-	-	-
Valore netto al 31/12/2014	22.358.754	5.497.000	5.000	27.860.754

Relativamente alle Immobilizzazioni finanziarie, si precisa che le variazioni intervenute nei valori netti di iscrizione delle Partecipazioni, rispetto al Bilancio precedente, sono dovute:

- ad incrementi per complessivi € 12.720.000 conseguenti al versamento in conto aumento del capitale sociale nella partecipata Aria Wind Plants S.r.l. per € 5.000, all'incremento in conto aumento del capitale sociale nella partecipata Asja Renewables Shenyang Co., Ltd dell'importo di € 700.000 per effetto della Fusione per incorporazione della Asja Renewables Kunming, all'acquisizione del 100% di Puglia Solar 1 S.r.l. al prezzo di € 4.700.000, all'acquisizione del 100% di Puglia Solar 2 S.r.l. al prezzo di € 3.800.000, all'acquisizione del 100% di Puglia Solar 3 S.r.l. al prezzo di € 400.000, all'acquisizione del 100% di Rabbici Solar S.r.l. al prezzo di € 1.500.000, all'acquisizione del 100% di Specchia Solar S.r.l. al prezzo di € 1.600.000 e al versamento in conto aumento del capitale sociale nella partecipata Rigren S.r.l. per € 15.000;
- a decrementi per complessivi € 746.507, conseguenti alla fusione per incorporazione di Asja Kunming in Asja Shenyang per € 700.000, alla dismissione della partecipazione posseduta nella Capua Farm iscritta per € 20.000, alla dismissione della partecipazione posseduta nella Sansenergy Racale iscritta per € 25.757 e alla dismissione della quota posseduta nel Consorzio Cosepa iscritta per € 750.

L'elenco delle Partecipazioni possedute in Imprese controllate e collegate, corredato delle informazioni richieste al n. 5 dell'art. 2427 del Codice Civile, con i dati relativi all'ultimo Bilancio approvato, è il seguente (vedi pagina successiva):

	Capitale sociale	Patrimonio netto	Utile/ Perdita ultimo esercizio	Quota% posseduta direttam.	Patrimonio netto pro quota	Valore attribuito in Bilancio	Differenza
Controllate nazionali							
Asja Market S.r.l. Corso Vinzaglio, 24 Torino - Italia	197.600	334.609	10.585	98,00	327.917	607.353	(279.436)
Helios Energy Landolina S.r.l. Via Enrico Albanese, 19 Palermo - Italia	50.000	249.581	(2.293)	99,60	248.583	247.800	783
Aria Wind Plants S.r.l. Corso Vinzaglio, 24 Torino - Italia	10.000	13.441	(3.624)	100,00	13.441	25.000	(11.559)
Laterza Aria Wind S.r.l. Corso Vinzaglio, 24 Torino - Italia	100.000	4.449.319	689.023	100,00	4.449.319	2.920.000	1.529.319
Rigren S.r.l. Corso Vinzaglio, 24 Torino - Italia	20.000	14.687	(65.649)	100,00	14.687	146.320	(131.633)
Puglia Solar 1 S.r.l. Corso Vinzaglio, 24 Torino - Italia	50.000	1.971.834	344.560	100,00	1.971.834	4.700.000	(2.728.166)
Puglia Solar 2 S.r.l. Corso Vinzaglio, 24 Torino - Italia	50.000	1.613.804	293.327	100,00	1.613.804	3.800.000	(2.186.196)
Puglia Solar 3 S.r.l. Corso Vinzaglio, 24 Torino - Italia	50.000	339.447	29.960	100,00	339.447	400.000	(60.553)
Rabbici Solar S.r.l. Via Messina, 7A Palermo - Italia	50.000	667.188	143.738	100,00	667.188	1.500.000	(832.812)
Specchia Solar S.r.l. Via Messina, 7A Palermo - Italia	50.000	645.514	145.325	100,00	645.514	1.600.000	(954.486)
Meltemi Energia S.r.l. Via P. Ravanas, 2 Ruvo di Puglia (Ba) - Italia	50.000	82.229	(23.084)	100,00	82.229	3.356.178	(3.273.949)
Controllate estere							
Asja Brasil Serviços para o Meio Ambiente Ltda. Av. Profº Mário Werneck, 26 sl 802 - 30455 610 Bairro Estoril - Belo Horizonte (MG) - Brasil	450.010	(9.709.659)	(2.759.064)	99,94	(9.703.833)	556.103	(10.259.936)
Consorcio Horizonte Asja Rodovia Br. 040, 1200 California/Jardim - Filadelfia Belo Horizonte (MG) - Brasil	200.000	-	(104.339)	5,00	-	200.000	(200.000)
Asja Renewables Shenyang Co., Ltd. 312, Building Room, Diwang Maison, 21 1 Wenyi Road Shenhe District, Shenyang (LN) P.R. China	2.517.546	1.255.186	124.309	100,00	1.255.186	2.300.000	(1.044.814)
Collegate							
Elea Utilities S.ca.r.l. Via Vittorio Imbriani, 48 Napoli - Italia	10.000	169.000	804.956	50,00	84.500	84.500	-
Etr Oleos S.A. Avenida Felix Galvao crus Simoes, 485 Loteamento Industrial Feital Pindamonhangaba - Brasil	1.148.819	(951.241)	(4.590)	8,00	(76.099)	412.500	(488.599)
Poligrow Inversiones S.L. C/General Diaz Porlier, 21 Entrepanta B - Madrid	1.111.111	5.482.745	1.711.815	10,00	548.274	5.000.000	(4.451.726)

Ai sensi e per gli effetti di cui all'art. 2426, primo comma n. 3 secondo periodo, del Codice Civile, si fa presente che si è mantenuta al costo storico la valutazione della Partecipazione in Asja Market, pur essendo la stessa iscritta a valore superiore al valore della quota di Patrimonio netto posseduta, poiché si è considerata la posizione strategica della società per il Gruppo Asja, che consente di affrontare e soddisfare le sfide e le opportunità offerte dal mercato dell'energia elettrica oltre al sistema CleanPlanet-CO₂, in Meltemi Energia, pur essendo la stessa iscritta a valore superiore al valore della quota di Patrimonio netto posseduta, poiché rappresenta di fatto il costo sostenuto per l'acquisizione dell'autorizzazione per la costruzione di un nuovo parco eolico, in provincia di Matera, in fase di costruzione da parte della società controllata, in Rigren, pur essendo la stessa iscritta a valore superiore al valore della quota di Patrimonio netto posseduta, poiché rappresenta di fatto il costo sostenuto per l'acquisizione dell'autorizzazione per la costruzione di un nuovo parco eolico, in provincia di Taranto, da parte della società controllata da Rigren (Società controllata che nell'anno 2014 ha prodotto un consistente utile), in Puglia Solar 1, in Puglia Solar 2, in Puglia Solar 3, in Rabbici Solar, in Specchia Solar, pur essendo tutte queste iscritte a valore superiore al valore delle quote di Patrimonio netto possedute, poiché acquisite anche con il riscontro di perizia asseverata i cui maggiori valori trovano riscontro nelle attività delle stesse società anche in fase prospettica, e nelle altre società minori, pur essendo le stesse iscritte a valore superiore al valore della quota di Patrimonio netto posseduta, poiché rappresentano delle potenziali nuove iniziative le cui differenze negative sono da considerare come eventuali costi di *start-up*.

Relativamente alle Società controllate estere si è ritenuto di mantenere inalterato il valore d'iscrizione della Partecipazione in considerazione del fatto che le società sono ormai a regime e le perdite da queste registrate negli anni precedenti non sono ritenute di natura durevole e saranno riassorbite attraverso la redditività futura.

Crediti

La composizione della voce Crediti è evidenziata nel prospetto seguente:

	2014	2013
Crediti verso Imprese controllate	30.955.508	26.142.877
Crediti verso Imprese collegate	20.346.327	15.842.151
Totale	51.301.835	41.985.028

In particolare si evidenzia che i Crediti verso Imprese controllate e collegate sono relativi per lo più a finanziamenti fruttiferi a tassi di mercato di cui € 11.635.621 in relazione al credito fruttifero verso il Consorzio Horizonte Asja, formato dal 95% Asja Brasil e dal 5% Asja Ambiente Italia, € 2.979.915 in relazione al credito fruttifero verso Asja Brasil, € 7.776.952 in relazione al credito fruttifero verso Poligrow Inversiones, € 10.733.080 in relazione al credito fruttifero verso Poligrow **Colombia**, € 6.849.198 in relazione al credito fruttifero verso Rigren, € 3.611.140 in relazione al credito fruttifero verso Laterza Aria Wind, € 3.692.749 in relazione al credito fruttifero verso Meltemi Energia, € 1.836.295

in relazione al credito fruttifero verso Etr Oleos ed € 1.441.568 in relazione al credito fruttifero verso Asja Renewables Shenyang. Per ciò che riguarda i Crediti verso le controllate estere si rimanda anche a quanto riferito nella Relazione sulla Gestione.

Attivo circolante

Rimanenze

Le rimanenze di lavori in corso su ordinazione sono iscritte per un importo pari a € 611.025 e rappresentano l'iscrizione dei costi sostenuti per commesse infrannuali.

Le rimanenze di prodotti finiti e merci sono iscritte per un importo pari a € 988.087 e rappresentano l'iscrizione delle giacenze a fine esercizio di Certificati Verdi.

Crediti verso Clienti

La composizione della voce è evidenziata nel prospetto seguente:

	2014	2013
Crediti verso altri utenti	4.609.283	5.841.454
Fatture da emettere/Note credito da emettere/Altri utenti	11.338.414	11.777.048
Fondo svalutazione crediti	(94.696)	(100.141)
Totale	15.853.002	17.518.361

La voce Crediti verso clienti accoglie i Crediti commerciali verso terzi a breve termine.

La variazione dell'esercizio è prevalentemente dovuto a fattori contingenti di fine anno. I crediti commerciali verso terzi sono iscritti al valore nominale, rettificato del Fondo svalutazione crediti pari a € 94.696, quale incremento dell'esercizio, previo intero utilizzo del fondo in essere al 31/12/2013.

Crediti verso Imprese controllate

La composizione della voce è evidenziata nel prospetto seguente:

	2014	2013
Crediti	2.298.202	1.659.343
Totale	2.298.202	1.659.343

I Crediti verso Imprese controllate sono relativi ad attività commerciali, o propedeutiche alle medesime, svolte durante l'esercizio in esame, in particolare € 1.841.816 per fatture emesse, € 158.249 per fatture da emettere ed € 298.138 per rapporti non commerciali.

Crediti verso Imprese collegate

La composizione della voce è evidenziata nel prospetto seguente:

	2014	2013
Crediti	967.092	997.918
Totale	967.092	997.918

I Crediti verso Imprese collegate sono relativi ad attività commerciali svolte durante l'esercizio in esame, in particolare € 451.143 per fatture emesse ed € 515.949 per fatture da emettere.

Crediti tributari

La composizione della voce è evidenziata nel prospetto seguente:

	2014	2013
Erario c/Ires -c/Irap acconti	2.285.041	1.704.175
Erario c/Contr. art. 8 l. 388	7.427.030	8.655.791
Erario c/IVA	-	1.773
Erario c/Crediti diversi	367.739	391.796
Totale	10.079.810	10.753.534

L'importo dei Crediti è diretta conseguenza dei numerosi e importanti investimenti in Immobilizzazioni materiali, fatti in particolare, in aree che permettono di usufruire di contributi di imposta utilizzabili in compensazione con debiti di imposte e di contributi. Il decremento è da imputare per lo più all'utilizzo di legge della compensazione dei Crediti avvenuta nell'anno 2014. Si precisa che non sussistono incertezze sulla recuperabilità di tali Crediti tributari non aventi, tra l'altro, scadenza alcuna.

Imposte anticipate

La composizione della voce è evidenziata nei prospetti seguenti:

	2014	2013
Credito per Ires	164.768	146.238
Credito per Irap	22.565	20.670
Totale	187.333	166.908

Ires	Saldo al 31/12/2013	Decremento	Incremento	Saldo al 31/12/2014
Prestazioni professionali	-	-	-	-
Accertamento differenza negativa su cambi	1.773	1.773	20.558	20.558
Quote associative	-	-	-	-
Spese di rappresentanza	-	-	-	-
Contributi da erogare	530.000	530.000	428.500	428.500
Ammortamenti impianti eolici	-	-	150.099	150.099
Imponibile	531.773	531.773	599.157	599.157
Ires	27,50%	146.238	164.768	164.768

Irap	Saldo al 31/12/2013	Decremento	Incremento	Saldo al 31/12/2014
Spese di rappresentanza	-	-	-	-
Contributi da erogare	530.000	530.000	428.500	428.500
Ammortamenti impianti eolici	-	-	150.099	150.099
Imponibile	530.000	530.000	578.599	578.599
Irap	3,90%	20.670	22.565	22.565

Crediti verso Altri

La composizione della voce è evidenziata nel prospetto seguente:

	2014	2013
Crediti verso personale	-	8.701
Anticipi a fornitori	224.436	456.162
Depositi cauzionali	514.420	512.095
Crediti diversi	842.298	1.856.638
Totale	1.581.155	2.833.596

La variazione trova origine nella definizione di precedente posizione creditoria. La voce accoglie tra l'altro le cauzioni versate a vario titolo e i crediti per rimborsi assicurativi.

Attività finanziarie che non costituiscono immobilizzazioni

La composizione della voce è evidenziata nel prospetto seguente:

	2014	2013
Altri titoli	2.300.181	1.605.043
Totale	2.300.181	1.605.043

La voce altri titoli è composta principalmente dal versamento effettuato su un conto vincolato a fronte di un finanziamento ottenuto per un ammontare di € 1.600.000. La variazione trova origine nell'acquisto di ulteriori azioni di istituto bancario già possedute.

Disponibilità liquide

La liquidità è rappresentata dalle Disponibilità di cassa, dai conti correnti bancari attivi e dalle Disponibilità di titoli alla fine degli esercizi in commento. La variazione non è particolarmente significativa tenuto conto del giro d'affari.

La composizione della voce è evidenziata nel prospetto seguente:

	2014	2013
Banche c/c postali	5.277.300	2.471.205
Denaro e valori in cassa	19.800	15.701
Totale	5.297.100	2.486.906

Ratei e Risconti attivi

La composizione della voce è evidenziata nel prospetto seguente:

	2014	2013
Ratei attivi	17.736	15.640
Risconti attivi	11.455.008	3.563.603
Totale	11.472.744	3.579.243

Nei Ratei attivi è esclusivamente iscritta la quota di poste finanziarie di competenza.

Nei Risconti attivi sono iscritte, tra l'altro, la quota del contratto di leasing per l'impianto di Matera per € 5.716.845, la quota dell'imposta sostitutiva di € 1.992.049 (di cui € 1.838.814 oltre l'esercizio successivo

dei quali € 1.225.876 oltre cinque anni), dovuta per il riconoscimento fiscale del valore dei marchi "Asja" iscritti nell'attivo, le quote dei contributi per € 665.619 in relazione a rapporti contrattuali commerciali di durata pluriennale e le quote dei diritti di superficie per € 58.963 in relazione a contratti pluriennali.

Patrimonio netto

Le variazioni nei componenti del Patrimonio netto sono evidenziate nel prospetto seguente:

	Capitale	Riserva da sovrapprezzo azioni	Riserva Legale	Altre riserve	Utili esercizi prec.	Risultato esercizio	Totale Patrimonio netto
Saldo al 31 dicembre 2013	12.550.000	-	1.459.266	287.530	27.455.379	3.199.174	44.951.349
Aumento capitale	1.606.000	20.394.000	-	-	-	-	22.000.000
Destinazione utile	-	-	159.959	-	3.039.215	(3.199.174)	-
Risultato d'esercizio in esame	-	-	-	-	-	1.339.885	1.339.885
Rettifica per arrotondamenti di Bilancio all'unità di Euro	-	-	-	(1)	-	-	(1)
Saldo al 31 dicembre 2014	14.156.000	20.394.000	1.619.225	287.529	30.494.594	1.339.885	68.291.233

Si precisa che non esistono riserve di capitale e che negli ultimi tre esercizi non vi è stato alcun utilizzo delle riserve le quali sono tutte liberamente utilizzabili, salvo la Riserva legale che è destinata esclusivamente a copertura di eventuali Perdite di esercizio.

L'incremento del Patrimonio netto è dovuto alla destinazione degli utili dell'esercizio 2013 in ossequio della deliberazione dell'Assemblea che ha approvato il Bilancio oltre al deliberato aumento di € 1.606.000 del capitale sociale, interamente sottoscritto e versato, come da assemblea straordinaria dell'11 giugno 2014 che ha anche fissato un sovrapprezzo azioni di € 20.394.000.

Fondi Rischi e Oneri

	2014	2013
Altri fondi	-	450.000
Totale	-	450.000

La variazione degli Altri fondi trova origine del suo intero utilizzo a seguito della definizione avvenuta a fine anno della verifica fiscale iniziata nel corso dell'anno 2013 relativa all'anno di imposta 2010. Si precisa che i derivati in essere al 31 dicembre 2014, essendo di copertura, non danno origine a Fondi Rischi e Oneri.

Fondo Trattamento di Fine Rapporto

	2014	2013
Fondo T.F.R.	205.747	222.638
Totale	205.747	222.638

Il Fondo Trattamento di Fine Rapporto è relativo al personale dipendente in forza. Come previsto dai contratti nazionali di lavoro e dalla normativa di riferimento, negli esercizi chiusi ante l'anno

2008, una quota a titolo di trattamento di fine rapporto veniva accantonata annualmente e viene riconosciuta ai dipendenti al momento della cessazione del rapporto di lavoro. Tale indennità è stata calcolata sulla base della legislazione civile e del lavoro, in considerazione dell'anzianità di servizio di ciascun dipendente in forza, del livello, della categoria di appartenenza e della remunerazione di ciascuno di essi. Il Fondo in oggetto viene annualmente rivalutato in base ad un indicatore percentuale commisurato all'intervenuto incremento del costo della vita. Come indicato in precedenza, si evidenzia che la variazione della normativa di riferimento prevede, a partire dal 2008, il trasferimento del T.F.R. maturato annuo dall'azienda all'Inps o ai fondi pensione.

Debiti

La composizione della voce Debiti è evidenziata nel prospetto seguente (*vedi pagina successiva*):

	2014	2013
Debiti verso Banche		
per rapporti di c/c e per anticipazioni su fatture	11.513.130	12.495.140
per finanziamenti su investimenti	70.001.430	60.826.356
per finanziamenti su circolante	1.500.000	12.243.750
	83.014.560	85.565.246
Debiti verso Altri finanziatori		
debiti verso Altri finanziatori	566.498	566.498
Acconti		
acconti	85.675	-
Debiti verso Fornitori		
per fatture ricevute	21.629.624	22.397.578
per fatture e note credito da ricevere	6.989.965	7.946.246
	28.619.589	30.343.824
Debiti verso Imprese controllate		
per fatture ricevute	374.781	458.775
per fatture da ricevere	872.841	167.507
per finanziamenti e varie	6.672.281	1.164.622
	7.919.903	1.790.904
Debiti verso Imprese collegate		
per fatture ricevute	83.784	83.784
per fatture da ricevere	183.983	126.386
per finanziamenti e varie	70	-
	267.837	210.170
Debiti tributari		
per ritenute da versare	279.808	206.138
per IVA da versare	388.087	-
per imposte da versare	4.245.559	2.250.230
	4.913.454	2.456.368
Debiti verso Istituti di previdenza		
per contributi Inps	264.527	264.267
conguaglio Inail	1.952	2.002
per contributi Previdai	14.264	12.718
altri	13.270	6.103
	294.013	285.090
Altri debiti		
verso il personale	9.133	772
verso carte di credito varie	44.221	31.055
verso terzi per diritti di superficie	1.039.588	1.089.318
verso altri	1.276.371	824.717
	2.369.313	1.945.861
Totale	128.050.842	123.163.961

Si fa presente che i Debiti con scadenza successiva al 31 dicembre 2015 ammontano a € 53.695.132 così composti: Debiti con scadenza entro il 31 dicembre 2019 verso le Banche per € 42.727.997 e Altri debiti per € 1.854.364; Debiti con scadenza successiva al 31 dicembre 2019 € 9.112.771 di cui € 8.376.480 per Debiti verso Banche ed € 736.291 nella voce Altri debiti I finanziamenti a medio e lungo termine da parte di istituti di credito sono stati ottenuti sotto forma di parziale *Project Financing*, in quanto

non in presenza di società di scopo. Ogni finanziamento per la costruzione di Impianti biogas ed eolici è stato dedicato singolarmente alla copertura di tutti i costi di progettazione e costruzione ed è garantito dalla cessione dei crediti derivanti dalla vendita di energia elettrica prodotta. I debiti verso banche per rapporti di conto corrente e per anticipazioni su fatture sono diminuiti di circa € 1.200.000 per effetto della chiusura di facilitazioni di cassa esistenti; l'indebitamento a medio - lungo termine è invece diminuito di circa € 1.600.00 in quanto sono stati rimborsati nell'anno € 35.200.000, compensati da nuovi finanziamenti ottenuti per € 33.600.000.

La variazione dei Debiti verso Fornitori è in linea con gli investimenti in essere e denota una capacità di contenimento dei costi.

L'incremento dei Debiti tributari trova origine per lo più nel debito per imposte in conseguenza della verifica fiscale di cui si è già riferito.

Ratei e Risconti passivi

La composizione della voce è evidenziata nel prospetto seguente:

	2014	2013
Ratei passivi	1.966.822	1.871.974
Risconti passivi	16.618.141	18.827.536
Totale	18.584.963	20.699.510

I Ratei passivi sono relativi principalmente a interessi passivi su finanziamenti € 338.898, a retribuzioni differite e relativi contributi € 1.162.495, a royalties e quote nei confronti degli associati e altri per € 465.429. I Risconti passivi sono per lo più relativi a Contributi conto impianti di € 16.127.157.

Conti d'Ordine

Sono iscritte le Garanzie rilasciate a società, assicurative e non, a fronte di Fidejussioni nell'interesse di altri soggetti per un ammontare di € 72.133.856 concesse nei confronti delle partecipate e di terzi come di seguito riportato:

- Società controllate
 - Asja Brasil € 1.600.000 a fronte di un finanziamento ottenuto per l'attività di sviluppo in Brasile;
 - Helios Energy Landolina € 2.173.360 a fronte della stipula di contratto di leasing e lettera di patronage;
 - Rabbici Solar € 2.119.025 a fronte della stipula di contratto di leasing (lettera di patronage);
 - Specchia Solar € 2.091.993 a fronte della stipula di contratto di leasing (lettera di patronage);
 - Puglia Solar 1 € 5.602.111 a fronte della stipula di contratto di leasing (lettera di patronage);
 - Puglia Solar 2 € 5.504.493 a fronte della stipula di contratto di leasing (lettera di patronage);
 - Puglia Solar 3 € 2.766.681 a fronte della stipula di contratto di leasing (lettera di patronage);
 - Laterza Aria Wind € 12.643.443 a fronte della stipula di contratto di leasing (lettera di patronage);

- Laterza Wind 2 € 13.997.375 a fronte della stipula di contratto di leasing (lettera di patronage).
- Società correlate
 - Ago Renewables € 22.935.375 a fronte di contratti di forniture.
- **Soggetti terzi**
 - Ita Aceites Vegetales € 700.000 a fronte di una linea di credito.

Impegni

Gli Impegni presi dalla Società rappresentano gli Impegni su contratti di leasing per € 7.874.427.

Valore della produzione

Ricavi delle vendite

	2014	2013
Energia elettrica e servizi resi ad altre imprese	66.433.353	62.602.706
Variazione lavori in corso su ordinazione	611.025	-
Altri ricavi	3.856.206	4.214.832
Totale	70.900.584	66.817.538

Nell'anno 2014 i ricavi sono stati in linea con il budget. Si precisa che nella voce dei Ricavi delle vendite e prestazioni sono compresi i ricavi derivanti dalla vendita dei Certificati Verdi maturati sulla base della produzione annua per € 18.751.641 (rispetto a € 17.042.156 dell'esercizio precedente) e dall'attività di trading per un ammontare pari a € 12.094.887 (rispetto a € 4.380.362 dell'esercizio precedente) a fronte di costi di acquisto di € 12.160.791, al netto delle rimanenze di fine anno di € 988.087, che in ogni caso ha dato origine ad un risultato finanziario positivo.

Variazione dei lavori in corso su ordinazione

È esclusivamente iscritto il valore a fine esercizio delle commesse infrannuali in corso.

Altri ricavi e proventi

	2014	2013
Contributi c/impianti	2.663.722	2.783.592
Contributi diversi	66.008	70.466
Proventi vari	1.126.476	1.360.774
Totale	3.856.206	4.214.832

La variazione degli Altri ricavi non è significativa; risultano per lo più iscritti contributi di competenza in conto impianti anche erogati da terzi per un totale di € 2.729.730.

Costi della produzione

Costi per materie prime, sussidiarie, di consumo e merci

	2014	2013
Energia elettrica	278.989	332.031
Altre materie prime e merci	14.248.722	5.879.245
Totale	14.527.711	6.211.276

Le materie prime e le merci sono prevalentemente connesse alla gestione operativa degli impianti, oltre all'acquisto di materie prime per l'impianto di oli vegetali, e all'acquisto di Certificati Verdi.

La variazione intervenuta trova origine per lo più nell'incremento dei costi per l'acquisto di Certificati Verdi (passati da € 4.329.001 a € 13.148.888).

Costi per servizi e per godimento di beni di terzi

	2014	2013
Costi per servizi	16.912.702	15.008.873
Per godimento di beni di terzi	9.308.752	10.796.968
Totale	26.221.454	25.805.841

Le principali voci che compongono i Costi per servizi sono relative alle spese inerenti la gestione d'impianti e motori e alle spese collegate a essi; hanno avuto un decremento rispetto all'esercizio precedente grazie anche ad una politica generalizzata di contenimento dei costi e di revisione dei prezzi. La voce Costi per godimento beni di terzi comprende, tra l'altro, i canoni di leasing e i diritti di sfruttamento che vengono retrocessi ai proprietari delle discariche e i costi d'acquisto delle concessioni di sfruttamento delle convenzioni CIP 6.

Costi per il personale

	2014	2013
Salari e stipendi	5.610.633	5.413.522
Oneri sociali	1.745.402	1.663.104
Trattamento di fine rapporto	354.596	342.315
Totale	7.710.631	7.418.941

Nella voce Costi per il personale la variazione intervenuta rispetto all'anno precedente non è significativa e rappresenta il riflesso di una gestione al meglio delle risorse umane.

Ammortamenti e Svalutazioni

	2014	2013
Ammortamenti Immobilizzazioni immateriali	2.161.877	2.182.849
Ammortamenti Immobilizzazioni materiali	6.616.153	9.514.201
Svalutazione delle Immobilizzazioni	60.883	251.082
Svalutazione crediti Attivo circolante	94.696	100.141
Totale	8.933.609	12.048.273

Relativamente agli Ammortamenti si rileva un decremento del totale Ammortamenti e Svalutazioni dovuto per lo più ai minori ammortamenti effettuati sugli impianti eolici sulla base del nuovo criterio applicato di cui si è già riferito. Anche nell'esercizio in rassegna si è proceduto alla dismissione di progetti non più attuabili, dismissioni iscritte nelle svalutazioni per una più apprezzabile rappresentazione degli ammortamenti.

La Svalutazione dei crediti rappresenta la quota stimata a carico dell'esercizio.

Variazioni delle rimanenze di materie prime, sussidiarie, di consumo e merci

Sono esclusivamente iscritte le giacenze a fine esercizio di Certificati Verdi per un importo di € 988.087.

Oneri diversi di gestione

	2014	2013
Quote collaborative/associative	3.284.637	4.197.198
Altri oneri	4.719.447	3.321.446
Totale	8.004.084	7.518.644

La voce principale che compone gli Oneri diversi di gestione è data dall'ammontare delle quote associative e da spese di collaborazione che la Società retrocede ai propri partner o collaboratori con i quali sono in corso rapporti contrattuali. Nella voce Altri oneri sono iscritte le perdite su crediti accumulate nell'esercizio.

Proventi e Oneri finanziari

	2014	2013
Proventi finanziari	2.050.061	1.639.555
Oneri finanziari	(4.494.799)	(4.131.569)
Utili su cambi	8.082	8.189
Perdite su cambi	(37.676)	(47.154)
Totale	(2.474.332)	(2.530.979)

Nei Proventi finanziari sono iscritti interessi attivi su finanziamenti verso controllate e collegate per € 2.001.986, interessi attivi su conti correnti bancari per € 47.895 e interessi attivi verso altri per € 180.

Gli Oneri finanziari rappresentano prevalentemente l'onere sostenuto a fronte dell'indebitamento della Società nei confronti per lo più del sistema bancario/finanziario per € 3.776.033 oltre a differenze negative per € 242.686 accertate e/o realizzate relative a contratti su derivati. Il saldo degli Utili e Perdite su cambi rappresentano quanto realizzato/accertato su posizioni commerciali/finanziarie in valuta in corso d'anno ed in chiusura di esercizio; la variazione non è significativa tenuto conto del giro d'affari.

Proventi e Oneri straordinari

	2014	2013
Proventi straordinari	1.554.772	688.950
Oneri straordinari	(3.109.162)	(963.237)
Rettifiche dell'esercizio per arrotondamenti dei conti economici	-	2
Totale	(1.554.390)	(274.285)

I Proventi straordinari sono relativi tra l'altro a Plusvalenze da alienazioni di immobilizzazioni per un ammontare di € 824.821 e a Sopravvenienze attive per un ammontare di € 729.951.

Gli Oneri straordinari sono formati in gran parte da Sopravvenienze passive per € 1.484.498, di cui € 518.788 relative a imposte di esercizi precedenti, da penalità contrattuali per € 1.369.722 e da Minusvalenze da alienazioni di immobilizzazioni per un totale di € 9.172.

Imposte sul reddito

	2014	2013
Imposte correnti Ires	(467.500)	(1.028.500)
Imposte correnti addizionale Ires	(110.500)	(392.700)
Imposte correnti Irap	(565.000)	(580.000)
Imposte differite Ires	-	52.149
Imposte differite Irap	-	-
Imposte anticipate Ires	18.530	83.675
Imposte anticipate Irap	1.895	14.430
Totale	(1.122.575)	(1.850.946)

La riconciliazione fra l'onere fiscale effettivo e teorico dell'imposta Ires è la seguente:

	Imponibile	Imposte	Aliquote % (su imp.)
Risultato ante imposte	2.462.460		
Imposte teoriche (Ires)		677.177	27,50%
Imposte effettive (Ires)		467.500	27,50%
Differenze permanenti	(762.460)	(209.677)	(7,13%)
<i>Così dettagliate</i>			
imposte indeducibili	993.969	273.341	11,10%
spese auto	224.723	61.799	2,51%
spese telefoniche	33.852	9.309	0,38%
ammortamento auto e altri beni	221.480	60.907	2,47%
contributi L. 388/2000	(2.419.311)	(665.311)	(27,02%)
altre varie/ spese indeducibili	1.131.533	311.171	12,64%
deduzione Irap da Ires	(304.356)	(83.698)	(3,40%)
variazioni quota anni precedenti/plusvalenze esenti/manifestazioni accertamenti precedenti	(644.350)	(177.196)	(7,20%)
Totale Differenze	(762.460)	(209.677)	(8,51%)
Totale Imposta Ires effettiva		467.500	

Altre informazioni

Concentrazione del rischio di credito

La concentrazione del rischio per i Crediti commerciali è limitata in considerazione della tipologia della clientela della Società, costituita prevalentemente dal GSE.

Numero medio annuo ponderato dei dipendenti per categoria

Il numero medio dei dipendenti per categoria per l'anno in corso è evidenziato nel seguente prospetto:

	2014	2013
Dirigenti	6	6
Quadri, impiegati ed equiparati	101	102
Operai	4	4
Apprendisti	1	1
Contratto a progetto	1	1
Totale	113	114

Alla chiusura dell'esercizio i dipendenti erano 112, di cui 6 dirigenti, 5 quadri, 96 impiegati, 4 operai e 1 contratto a progetto.

Compensi degli organi sociali

Le remunerazioni a carico del Conto Economico dell'esercizio sono state le seguenti:

	2014	2013
Organo amministrativo	1.150.000	1.075.000
Collegio sindacale	38.525	36.400
Totale	1.188.525	1.111.400

Azioni della Società

Alla data del 31 dicembre 2014 le azioni emesse e circolanti, del valore nominale unitario di € 1,00 erano n. 14.156.000, tutte sottoscritte e liberate di cui 1.606.000 nel corso dell'esercizio a seguito dell'aumento di capitale sociale deliberato l'11 giugno 2014.

Tutte le azioni emesse sono azioni ordinarie. In particolare, si dà atto che la Società non ha emesso azioni di godimento né obbligazioni convertibili.

Finanziamenti effettuati dai Soci

Non sono stati effettuati Finanziamenti da parte dei Soci.

Operazioni di locazione finanziaria

Ai fini delle informazioni richieste si è già riferito in precedenza.

Operazioni realizzate con parti correlate (n. 22-bis art. 2427 del Codice Civile)

Le operazioni intercorse sono state di carattere ordinario e hanno avuto corrispettivi che sono stati stabiliti in normali condizioni di mercato praticati in un regime di libera concorrenza.

In particolare si fa presente che Asja si è avvalsa di Ago Renewables per la costruzione e la manutenzione d'impianti. Ago Renewables ha, a sua volta, usufruito di prestazioni di servizi da parte di Asja.

Gli uffici tecnici e amministrativi di Rivoli occupati da Asja sono di proprietà di Ago Renewables alla quale Asja paga l'affitto.

La sede di Guarene, utilizzata da Asja per riunioni commerciali e tecniche, è di proprietà della società semplice Apee alla quale Asja paga un affitto. Asja sostiene l'attività della Fondazione Sandretto Re Rebaudengo erogando annualmente un contributo a titolo di liberalità.

Accordi non risultanti dallo Stato Patrimoniale (n. 22-ter art. 2427 del Codice Civile)

Non presenti.

Ulteriori informazioni

Ai sensi delle disposizioni di cui all'art. 2497-bis del Codice Civile, si segnala che la Società non è soggetta ad alcuna attività di direzione e coordinamento da parte della società controllante né di alcun'altra società o ente.

Informazioni sugli strumenti finanziari ex art. 2427 bis

Al fine di mantenere il profilo di alcune passività a medio-lungo termine entro parametri ritenuti ottimali, risulta ancora in essere al 31 dicembre 2014 un contratto su tassi di interesse, come previsto dai *covenants* dei contratti di finanziamento. Tale contratto derivato con Intesa Sanpaolo, essendo *amortizing*, è considerato di copertura del finanziamento sottostante, di conseguenza la valutazione mark to market non viene tenuta in considerazione.

Banca	Derivato	Nominale	Inizio	Scadenza	Tasso Euribor	Fair Value
						31/12/14
Intesa Sanpaolo	IRS (Interest Rate Swap)	6.107.400	01/10/2009	01/10/2019	3 m act/360	(512.661)

Indicazioni e/o motivazioni richieste da disposizioni non contenute nell'art. 2427 del Codice Civile

Si dichiara che non si sono riscontrati eventi, per i quali le seguenti disposizioni del Codice Civile:

- art. 2423, quarto comma;
- art. 2423-bis, secondo comma;
- art. 2423-ter, quinto comma;
- art. 2424, secondo comma;

- art. 2426, n. 4, seconda parte;
- art. 2426, n. 6;
- art. 2426, n. 10;

prevedono che nella Nota Integrativa si debbano dare indicazioni e/o motivazioni nel caso che si fossero manifestati o verificati.

Si dichiara la veridicità del Bilancio in esame e che il medesimo è riconciliabile con le risultanze delle scritture contabili salvo per le differenze derivanti dagli arrotondamenti all'unità di euro.

Allegati

Si allegano quale parte integrante della presente Nota Integrativa i seguenti Allegati:

- A - Dettaglio movimenti delle Immobilizzazioni immateriali;
- B - Dettaglio movimenti delle Immobilizzazioni materiali.

Rivoli, 30 marzo 2015

Per il Consiglio di Amministrazione

Il Presidente

Agostino Re Rebaudengo



Immobilizzazioni immateriali

<i>Spese plur. consulenze tecniche e progettazione</i>	<i>Saldo al 31/12/2013</i>	<i>Incrementi</i>		<i>Decrementi</i>		<i>Saldo al 31/12/2014 Valori in Bilancio</i>
		<i>Acquisti</i>	<i>Trasferimenti</i>	<i>Alienazioni o dismissioni</i>	<i>Trasferimenti o storni</i>	
Costo di acquisto	50.071	-	-	-	50.071	-
Rivalutazioni monetarie	-	-	-	-	-	-
Rivalutazioni economiche	-	-	-	-	-	-
Valore lordo in bilancio	50.071	-	-	-	50.071	-
Ammortamenti	50.071				50.071	-
Svalutazioni	-	-	-	-	-	-
Rettifiche di bilancio	50.071	-	-	-	50.071	-
Valore netto in bilancio alla sottoclasse:						
Costi di ricerca, di sviluppo e di pubblicità	-					-

<i>Spese ricerca e sviluppo impianti</i>	<i>Saldo al 31/12/2013</i>	<i>Incrementi</i>		<i>Decrementi</i>		<i>Saldo al 31/12/2014 Valori in Bilancio</i>
		<i>Acquisti</i>	<i>Trasferimenti</i>	<i>Alienazioni o dismissioni</i>	<i>Trasferimenti o storni</i>	
Costo di acquisto	101.867		-	-		101.867
Rivalutazioni monetarie	-	-	-	-	-	-
Rivalutazioni economiche	-	-	-	-	-	-
Valore lordo in bilancio	101.867		-	-	-	101.867
Ammortamenti	44.747	20.373	-	-	-	65.120
Svalutazioni	-	-	-	-	-	-
Rettifiche di bilancio	44.747	20.373	-	-	-	65.120
Valore netto in bilancio alla sottoclasse:						
Costi di ricerca, di sviluppo e di pubblicità	57.121					36.747

<i>Ricerca e sviluppo progetto Sansenergy</i>	<i>Saldo al 31/12/2013</i>	<i>Incrementi</i>		<i>Decrementi</i>		<i>Saldo al 31/12/2014 Valori in Bilancio</i>
		<i>Acquisti</i>	<i>Trasferimenti</i>	<i>Alienazioni o dismissioni</i>	<i>Trasferimenti o storni</i>	
Costo di acquisto	902.797	-	-	-	-	902.797
Rivalutazioni monetarie	-	-	-	-	-	-
Rivalutazioni economiche	-	-	-	-	-	-
Valore lordo in bilancio	902.797	-	-	-	-	902.797
Ammortamenti	541.677	180.559	-	-	-	722.236
Svalutazioni	-	-	-	-	-	-
Rettifiche di bilancio	541.677	180.559	-	-	-	722.236
Valore netto in bilancio alla sottoclasse:						
Costi di ricerca, di sviluppo e di pubblicità	361.119					180.560

Diritti di brevetto	Saldo al 31/12/2013	Incrementi		Decrementi		Saldo al 31/12/2014
		Acquisti	Trasferimenti	Alienazioni o dismissioni	Trasferimenti o storni	
Costo di acquisto	2.950.000	-	-	-	-	2.950.000
Rivalutazioni monetarie	-	-	-	-	-	-
Rivalutazioni economiche	-	-	-	-	-	-
Valore lordo in bilancio	2.950.000	-	-	-	-	2.950.000
Ammortamenti	885.000	147.500	-	-	-	1.032.500
Svalutazioni	-	-	-	-	-	-
Rettifiche di bilancio	885.000	147.500	-	-	-	1.032.500
Valore netto in bilancio alla sottoclasse:						
Diritti di brevetto industriale e di utilizzo delle opere dell'ingegno	2.065.000					1.917.500
Programmi software	Saldo al 31/12/2013	Incrementi		Decrementi		Saldo al 31/12/2014
		Acquisti	Trasferimenti	Alienazioni o dismissioni	Trasferimenti o storni	Valori in Bilancio
Costo di acquisto	453.312	57.620	-	-	5.614	505.318
Rivalutazioni monetarie	-	-	-	-	-	-
Rivalutazioni economiche	-	-	-	-	-	-
Valore lordo in bilancio	453.312	57.620	-	-	5.614	505.318
Ammortamenti	300.383	83.366	-	-	5.614	378.135
Svalutazioni	-	-	-	-	-	-
Rettifiche di bilancio	300.383	83.366	-	-	5.614	378.135
Valore netto in bilancio alla sottoclasse:						
Diritti di brevetto industriale e di utilizzo delle opere dell'ingegno	152.929					127.183
Concessioni e diritti di utilizzo	Saldo al 31/12/2013	Incrementi		Decrementi		Saldo al 31/12/2014
		Acquisti	Trasferimenti	Alienazioni o dismissioni	Trasferimenti o storni	Valori in Bilancio
Costo di acquisto	1.615.762	-	-	-	-	1.615.762
Rivalutazioni monetarie	-	-	-	-	-	-
Rivalutazioni economiche	-	-	-	-	-	-
Valore lordo in bilancio	1.615.762	-	-	-	-	1.615.762
Ammortamenti	1.144.646	198.710	-	-	-	1.343.356
Svalutazioni	-	-	-	-	-	-
Rettifiche di bilancio	1.144.646	198.710	-	-	-	1.343.356
Valore netto in bilancio alla sottoclasse:						
Concessioni, licenze, marchi e diritti simili	471.116					272.406

Diritti di superficie	Saldo al 31/12/2013	Incrementi		Decrementi		Saldo al 31/12/2014
		Acquisti	Trasferimenti	Alienazioni o dismissioni	Trasferimenti o storni	
Costo di acquisto	2.506.959	7.350	-	-	-	2.514.309
Rivalutazioni monetarie	-	-	-	-	-	-
Rivalutazioni economiche	-	-	-	-	-	-
Valore lordo in bilancio	2.506.959	7.350	-	-	-	2.514.309
Ammortamenti	653.614	85.484	-	-	-	739.098
Svalutazioni	-	-	-	-	-	-
Rettifiche di bilancio	653.614	85.484	-	-	-	739.098
Valore netto in bilancio alla sottoclasse:						
Concessioni, licenze, marchi e diritti simili	1.853.345					1.775.211

Know how	Saldo al 31/12/2013	Incrementi		Decrementi		Saldo al 31/12/2014
		Acquisti	Trasferimenti	Alienazioni o dismissioni	Trasferimenti o storni	
Costo di acquisto	976.793	-	-	-	-	976.793
Rivalutazioni monetarie	-	-	-	-	-	-
Rivalutazioni economiche	-	-	-	-	-	-
Valore lordo in bilancio	976.793	-	-	-	-	976.793
Ammortamenti	217.239	54.310	-	-	-	271.548
Svalutazioni	-	-	-	-	-	-
Rettifiche di bilancio	217.239	54.310	-	-	-	271.548
Valore netto in bilancio alla sottoclasse:						
Concessioni, licenze, marchi e diritti simili	759.554					705.245

Marchi	Saldo al 31/12/2013	Incrementi		Decrementi		Saldo al 31/12/2014
		Acquisti	Trasferimenti	Alienazioni o dismissioni	Trasferimenti o storni	
Costo di acquisto	15.294.114	31.833	-	-	-	15.325.947
Rivalutazioni monetarie	-	-	-	-	-	-
Rivalutazioni economiche	-	-	-	-	-	-
Valore lordo in bilancio	15.294.114	31.833	-	-	-	15.325.947
Ammortamenti	3.399.560	852.123	-	-	-	4.251.683
Svalutazioni	-	-	-	-	-	-
Rettifiche di bilancio	3.399.560	852.123	-	-	-	4.251.683
Valore netto in bilancio alla sottoclasse:						
Concessioni, licenze, marchi e diritti simili	11.894.554					11.074.264

Costi pluriennali sviluppo eolico	Saldo al 31/12/2013	Incrementi		Decrementi		Saldo al 31/12/2014 <i>Valori in Bilancio</i>
		<i>Acquisti</i>	<i>Trasferimenti</i>	<i>Alienazioni o dismissioni</i>	<i>Trasferimenti o storni</i>	
Costo di acquisto	85.973		-	-	49.000	36.973
Rivalutazioni monetarie	-	-	-	-	-	-
Rivalutazioni economiche	-	-	-	-	-	-
Valore lordo in bilancio	85.973	-	-	-	49.000	36.973
Ammortamenti	78.578	7.395	-	-	49.000	36.973
Svalutazioni	-	-	-	-	-	-
Rettifiche di bilancio	78.578	7.395	-	-	49.000	36.973
Valore netto in bilancio alla sottoclasse:						
Altre immobilizzazioni	7.394					-

Costi pluriennali settore fotovoltaico	Saldo al 31/12/2013	Incrementi		Decrementi		Saldo al 31/12/2014 <i>Valori in Bilancio</i>
		<i>Acquisti</i>	<i>Trasferimenti</i>	<i>Alienazioni o dismissioni</i>	<i>Trasferimenti o storni</i>	
Costo di acquisto	85.645	-	-	-	66.545	19.100
Rivalutazioni monetarie	-	-	-	-	-	-
Rivalutazioni economiche	-	-	-	-	-	-
Valore lordo in bilancio	85.645	-	-	-	66.545	19.100
Ammortamenti	81.825	3.820	-	-	66.545	19.100
Svalutazioni	-	-	-	-	-	-
Rettifiche di bilancio	81.825	3.820	-	-	66.545	19.100
Valore netto in bilancio alla sottoclasse:						
Altre immobilizzazioni	3.820					-

Manutenzione straordinarie beni di terzi	Saldo al 31/12/2013	Incrementi		Decrementi		Saldo al 31/12/2014 <i>Valori in Bilancio</i>
		<i>Acquisti</i>	<i>Trasferimenti</i>	<i>Alienazioni o dismissioni</i>	<i>Trasferimenti o storni</i>	
Costo di acquisto	158.758	17.950	-	-	23.995	152.713
Rivalutazioni monetarie	-	-	-	-	-	-
Rivalutazioni economiche	-	-	-	-	-	-
Valore lordo in bilancio	158.758	17.950	-	-	23.995	152.713
Ammortamenti	87.027	30.543	-	-	23.995	93.575
Svalutazioni	-	-	-	-	-	-
Rettifiche di bilancio	87.027	30.543	-	-	23.995	93.575
Valore netto in bilancio alla sottoclasse:						
Altre immobilizzazioni	71.731					59.138

Manutenzioni straordinarie beni di terzi - Rivoli	Saldo al 31/12/2013	Incrementi		Decrementi		Saldo al 31/12/2014
		<i>Acquisti</i>	<i>Trasferimenti</i>	<i>Alienazioni o dismissioni</i>	<i>Trasferimenti o storni</i>	
Costo di acquisto	4.197.254	102.994	-	-	-	4.300.248
Rivalutazioni monetarie	-	-	-	-	-	-
Rivalutazioni economiche	-	-	-	-	-	-
Valore lordo in bilancio	4.197.254	102.994	-	-	-	4.300.248
Ammortamenti	3.541.750	471.230	-	-	-	4.012.980
Svalutazioni	-	-	-	-	-	-
Rettifiche di bilancio	3.541.750	471.230	-	-	-	4.012.980
Valore netto in bilancio alla sottoclasse:						
Altre immobilizzazioni	655.504					287.268

Manutenzioni straordinarie beni di terzi - Via Ivrea, 72/74 Rivoli	Saldo al 31/12/2013	Incrementi		Decrementi		Saldo al 31/12/2014
		<i>Acquisti</i>	<i>Trasferimenti</i>	<i>Alienazioni o dismissioni</i>	<i>Trasferimenti o storni</i>	
Costo di acquisto	97.421	-	-	-	-	97.421
Rivalutazioni monetarie	-	-	-	-	-	-
Rivalutazioni economiche	-	-	-	-	-	-
Valore lordo in bilancio	97.421	-	-	-	-	97.421
Ammortamenti	70.954	26.465	-	-	-	97.419
Svalutazioni	-	-	-	-	-	-
Rettifiche di bilancio	70.954	26.465	-	-	-	97.419
Valore netto in bilancio alla sottoclasse:						
Altre immobilizzazioni	26.467					3

Immobilizzazioni materiali

<i>Terreni</i>	<i>Saldo al 31/12/2013</i>	<i>Incrementi</i>		<i>Decrementi</i>		<i>Saldo al 31/12/2014 Valori in Bilancio</i>
		<i>Acquisti</i>	<i>Trasferimenti</i>	<i>Alienazioni o dismissioni</i>	<i>Trasferimenti o storni</i>	
Costo di acquisto	118.423	35.000	-	-	-	153.423
Rivalutazioni monetarie	-	-	-	-	-	-
Rivalutazioni economiche	-	-	-	-	-	-
Valore lordo in bilancio	118.423	35.000	-	-	-	153.423
Ammortamenti	-	-	-	-	-	-
Svalutazioni	-	-	-	-	-	-
Rettifiche di bilancio	-	-	-	-	-	-
Valore netto in bilancio alla sottoclasse:						
Terreni e fabbricati	118.423					153.423

<i>Impianti di filtrazione e produzione</i>	<i>Saldo al 31/12/2013</i>	<i>Incrementi</i>		<i>Decrementi</i>		<i>Saldo al 31/12/2014 Valori in Bilancio</i>
		<i>Acquisti</i>	<i>Trasferimenti</i>	<i>Alienazioni o dismissioni</i>	<i>Trasferimenti o storni</i>	
Costo di acquisto	43.727.049	2.737.600	-	382.559	72.146	46.009.943
Rivalutazioni monetarie	-	-	-	-	-	-
Rivalutazioni economiche	-	-	-	-	-	-
Valore lordo in bilancio	43.727.049	2.737.600	-	382.559	72.146	46.009.943
Ammortamenti	22.994.606	3.020.353	-	324.020	3.113	25.687.826
Svalutazioni	-	-	-	-	-	-
Rettifiche di bilancio	22.994.606	3.020.353	-	324.020	3.113	25.687.826
Valore netto in bilancio alla sottoclasse:						
Impianti e macchinari	20.732.443					20.322.117

<i>Impianti eolici</i>	<i>Saldo al 31/12/2013</i>	<i>Incrementi</i>		<i>Decrementi</i>		<i>Saldo al 31/12/2014 Valori in Bilancio</i>
		<i>Acquisti</i>	<i>Trasferimenti</i>	<i>Alienazioni o dismissioni</i>	<i>Trasferimenti o storni</i>	
Costo di acquisto	74.139.783	44.568	-	-	-	74.184.351
Rivalutazioni monetarie	-	-	-	-	-	-
Rivalutazioni economiche	-	-	-	-	-	-
Valore lordo in bilancio	74.139.783	44.568	-	-	-	74.184.351
Ammortamenti	31.027.175	2.992.746	-	-	-	34.019.921
Svalutazioni	-	-	-	-	-	-
Rettifiche di bilancio	31.027.175	2.992.746	-	-	-	34.019.921
Valore netto in bilancio alla sottoclasse:						
Impianti e macchinari	43.112.607					40.164.430

<i>Impianti fotovoltaici</i>	<i>Saldo al 31/12/2013</i>	<i>Incrementi</i>		<i>Decrementi</i>		<i>Saldo al 31/12/2014 Valori in Bilancio</i>
		<i>Acquisti</i>	<i>Trasferimenti</i>	<i>Alienazioni o dismissioni</i>	<i>Trasferimenti o storni</i>	
Costo di acquisto	4.741.900	-	-	-	-	4.741.900
Rivalutazioni monetarie	-	-	-	-	-	-
Rivalutazioni economiche	-	-	-	-	-	-
Valore lordo in bilancio	4.741.900	-	-	-	-	4.741.900
Ammortamenti	834.111	189.676	-	-	-	1.023.787
Svalutazioni	-	-	-	-	-	-
Rettifiche di bilancio	834.111	189.676	-	-	-	1.023.787
Valore netto in bilancio alla sottoclasse:						
Impianti e macchinari	3.907.790					3.718.114

<i>Impianti oli vegetali</i>	<i>Saldo al 31/12/2013</i>	<i>Incrementi</i>		<i>Decrementi</i>		<i>Saldo al 31/12/2014 Valori in Bilancio</i>
		<i>Acquisti</i>	<i>Trasferimenti</i>	<i>Alienazioni o dismissioni</i>	<i>Trasferimenti o storni</i>	
Costo di acquisto	1.786.801	-	-	-	-	1.786.801
Rivalutazioni monetarie	-	-	-	-	-	-
Rivalutazioni economiche	-	-	-	-	-	-
Valore lordo in bilancio	1.786.801	-	-	-	-	1.786.801
Ammortamenti	541.461	160.812	-	-	-	702.273
Svalutazioni	-	-	-	-	-	-
Rettifiche di bilancio	541.461	160.812	-	-	-	702.273
Valore netto in bilancio alla sottoclasse:						
Impianti e macchinari	1.245.340					1.084.528

<i>Impianti generici</i>	<i>Saldo al 31/12/2013</i>	<i>Incrementi</i>		<i>Decrementi</i>		<i>Saldo al 31/12/2014 Valori in Bilancio</i>
		<i>Acquisti</i>	<i>Trasferimenti</i>	<i>Alienazioni o dismissioni</i>	<i>Trasferimenti o storni</i>	
Costo di acquisto	29.832	-	-	-	-	29.832
Rivalutazioni monetarie	-	-	-	-	-	-
Rivalutazioni economiche	-	-	-	-	-	-
Valore lordo in bilancio	29.832	-	-	-	-	29.832
Ammortamenti	26.890	2.387	-	-	-	29.277
Svalutazioni	-	-	-	-	-	-
Rettifiche di bilancio	26.890	2.387	-	-	-	29.277
Valore netto in bilancio alla sottoclasse:						
Impianti e macchinari	2.942					555

<i>Impianti specifici</i>	<i>Saldo al 31/12/2013</i>	<i>Incrementi</i>		<i>Decrementi</i>		<i>Saldo al 31/12/2014</i> <i>Valori in Bilancio</i>
		<i>Acquisti</i>	<i>Trasferimenti</i>	<i>Alienazioni o dismissioni</i>	<i>Trasferimenti o storni</i>	
Costo di acquisto	30.706	-	-	-	-	30.706
Rivalutazioni monetarie	-	-	-	-	-	-
Rivalutazioni economiche	-	-	-	-	-	-
Valore lordo in bilancio	30.706	-	-	-	-	30.706
Ammortamenti	18.659	1.721	-	-	-	20.380
Svalutazioni	-	-	-	-	-	-
Rettifiche di bilancio	18.659	1.721	-	-	-	20.380
Valore netto in bilancio alla sottoclasse:						
Impianti e macchinari	12.047					10.326

<i>Impianti radiomobili</i>	<i>Saldo al 31/12/2013</i>	<i>Incrementi</i>		<i>Decrementi</i>		<i>Saldo al 31/12/2014</i> <i>Valori in Bilancio</i>
		<i>Acquisti</i>	<i>Trasferimenti</i>	<i>Alienazioni o dismissioni</i>	<i>Trasferimenti o storni</i>	
Costo di acquisto	15.396	-	-	-	-	15.396
Rivalutazioni monetarie	-	-	-	-	-	-
Rivalutazioni economiche	-	-	-	-	-	-
Valore lordo in bilancio	15.396	-	-	-	-	15.396
Ammortamenti	15.112	114	-	-	-	15.225
Svalutazioni	-	-	-	-	-	-
Rettifiche di bilancio	15.112	114	-	-	-	15.225
Valore netto in bilancio alla sottoclasse:						
Impianti e macchinari	285					171

<i>Attrezzature settore eolico</i>	<i>Saldo al 31/12/2013</i>	<i>Incrementi</i>		<i>Decrementi</i>		<i>Saldo al 31/12/2014</i> <i>Valori in Bilancio</i>
		<i>Acquisti</i>	<i>Trasferimenti</i>	<i>Alienazioni o dismissioni</i>	<i>Trasferimenti o storni</i>	
Costo di acquisto	555.815	-	-	32.023	-	523.792
Rivalutazioni monetarie	-	-	-	-	-	-
Rivalutazioni economiche	-	-	-	-	-	-
Valore lordo in bilancio	555.815	-	-	32.023	-	523.792
Ammortamenti	282.319	52.379	-	11.659	-	323.039
Svalutazioni	-	-	-	-	-	-
Rettifiche di bilancio	282.319	52.379	-	11.659	-	323.039
Valore netto in bilancio alla sottoclasse:						
Attrezzature industriali e commerciali	273.496					200.753

Attrezzature	Saldo al 31/12/2013	Incrementi		Decrementi		Saldo al 31/12/2014
		<i>Acquisti</i>	<i>Trasferimenti</i>	<i>Alienazioni o dismissioni</i>	<i>Trasferimenti o storni</i>	
Costo di acquisto	345.044	4.800	-	-	-	349.844
Rivalutazioni monetarie	-	-	-	-	-	-
Rivalutazioni economiche	-	-	-	-	-	-
Valore lordo in bilancio	345.044	4.800	-	-	-	349.844
Ammortamenti	265.816	16.942	-	-	-	282.758
Svalutazioni	-	-	-	-	-	-
Rettifiche di bilancio	265.816	16.942	-	-	-	282.758
Valore netto in bilancio alla sottoclasse:						
Attrezzature industriali e commerciali	79.228					67.086

Attrezzature progetto ECO-FOOD	Saldo al 31/12/2013	Incrementi		Decrementi		Saldo al 31/12/2014
		<i>Acquisti</i>	<i>Trasferimenti</i>	<i>Alienazioni o dismissioni</i>	<i>Trasferimenti o storni</i>	
Costo di acquisto	31.004	-	-	-	-	31.004
Rivalutazioni monetarie	-	-	-	-	-	-
Rivalutazioni economiche	-	-	-	-	-	-
Valore lordo in bilancio	31.004	-	-	-	-	31.004
Ammortamenti	7.751	3.100	-	-	-	10.851
Svalutazioni	-	-	-	-	-	-
Rettifiche di bilancio	7.751	3.100	-	-	-	10.851
Valore netto in bilancio alla sottoclasse:						
Attrezzature industriali e commerciali	23.253					20.153

Beni strumentali inf. 516€ ECO-FOOD	Saldo al 31/12/2013	Incrementi		Decrementi		Saldo al 31/12/2014
		<i>Acquisti</i>	<i>Trasferimenti</i>	<i>Alienazioni o dismissioni</i>	<i>Trasferimenti o storni</i>	
Costo di acquisto	2.531	-	-	-	-	2.531
Rivalutazioni monetarie	-	-	-	-	-	-
Rivalutazioni economiche	-	-	-	-	-	-
Valore lordo in bilancio	2.531	-	-	-	-	2.531
Ammortamenti	2.531	-	-	-	-	2.531
Svalutazioni	-	-	-	-	-	-
Rettifiche di bilancio	2.531	-	-	-	-	2.531
Valore netto in bilancio alla sottoclasse:						
Attrezzature industriali e commerciali	-					-

Automezzi	Saldo al 31/12/2013	Incrementi		Decrementi		Saldo al 31/12/2014 Valori in Bilancio
		Acquisti	Trasferimenti	Alienazioni o dismissioni	Trasferimenti o storni	
Costo di acquisto	194.491	18.184	-	38.375	-	174.300
Rivalutazioni monetarie	-	-	-	-	-	-
Rivalutazioni economiche	-	-	-	-	-	-
Valore lordo in bilancio	194.491	18.184	-	38.375	-	174.300
Ammortamenti	89.550	38.386	-	10.947	-	116.989
Svalutazioni	-	-	-	-	-	-
Rettifiche di bilancio	89.550	38.386	-	10.947	-	116.989
Valore netto in bilancio alla sottoclasse:						
Altri beni	104.941					57.311

Mobili e macchine ordinarie ufficio	Saldo al 31/12/2013	Incrementi		Decrementi		Saldo al 31/12/2014 Valori in Bilancio
		Acquisti	Trasferimenti	Alienazioni o dismissioni	Trasferimenti o storni	
Costo di acquisto	28.784	-	-	-	-	28.784
Rivalutazioni monetarie	-	-	-	-	-	-
Rivalutazioni economiche	-	-	-	-	-	-
Valore lordo in bilancio	28.784	-	-	-	-	28.784
Ammortamenti	19.206	2.309	-	-	-	21.515
Svalutazioni	-	-	-	-	-	-
Rettifiche di bilancio	19.206	2.309	-	-	-	21.515
Valore netto in bilancio alla sottoclasse:						
Altri beni	9.579					7.270

Macchine ufficio elettroniche	Saldo al 31/12/2013	Incrementi		Decrementi		Saldo al 31/12/2014 Valori in Bilancio
		Acquisti	Trasferimenti	Alienazioni o dismissioni	Trasferimenti o storni	
Costo di acquisto	755.472	55.792	-	-	-	811.264
Rivalutazioni monetarie	-	-	-	-	-	-
Rivalutazioni economiche	-	-	-	-	-	-
Valore lordo in bilancio	755.472	55.792	-	-	-	811.264
Ammortamenti	649.226	44.815	-	-	-	694.041
Svalutazioni	-	-	-	-	-	-
Rettifiche di bilancio	649.226	44.815	-	-	-	694.041
Valore netto in bilancio alla sottoclasse:						
Altri beni	106.245					117.222

Arredamento	Saldo al 31/12/2013	Incrementi		Decrementi		Saldo al 31/12/2014
		Acquisti	Trasferimenti	Alienazioni o dismissioni	Trasferimenti o storni	
Costo di acquisto	971.307	205.371	-	-	-	1.176.678
Rivalutazioni monetarie	-	-	-	-	-	-
Rivalutazioni economiche	-	-	-	-	-	-
Valore lordo in bilancio	971.307	205.371	-	-	-	1.176.678
Ammortamenti	300.254	89.264	-	-	-	389.518
Svalutazioni	-	-	-	-	-	-
Rettifiche di bilancio	300.254	89.264	-	-	-	389.518
Valore netto in bilancio alla sottoclasse:						
Altri beni	671.053					787.160

Telefoni cellulari	Saldo al 31/12/2013	Incrementi		Decrementi		Saldo al 31/12/2014
		Acquisti	Trasferimenti	Alienazioni o dismissioni	Trasferimenti o storni	
Costo di acquisto	4.557	2.387	-	-	-	6.944
Rivalutazioni monetarie	-	-	-	-	-	-
Rivalutazioni economiche	-	-	-	-	-	-
Valore lordo in bilancio	4.557	2.387	-	-	-	6.944
Ammortamenti	1.635	1.150	-	-	-	2.785
Svalutazioni	-	-	-	-	-	-
Rettifiche di bilancio	1.635	1.150	-	-	-	2.785
Valore netto in bilancio alla sottoclasse:						
Altri beni	2.922					4.159

Immobilizzazioni in corso e acconti	Saldo al 31/12/2013	Incrementi		Decrementi		Saldo al 31/12/2014
		Acquisti	Trasferimenti	Alienazioni o dismissioni	Trasferimenti o storni	
Costo di acquisto	1.164.522	23.039.693	-	23.020.048	-	1.184.167
Rivalutazioni monetarie	-	-	-	-	-	-
Rivalutazioni economiche	-	-	-	-	-	-
Valore lordo in bilancio	1.164.522	23.039.693	-	23.020.048	-	1.184.167
Ammortamenti	-	-	-	-	-	-
Svalutazioni	-	-	-	-	-	-
Rettifiche di bilancio	-	-	-	-	-	-
Valore netto in bilancio alla sottoclasse:						
Immobilizzazioni in corso e acconti	1.164.522					1.184.167

**Relazione della società di revisione
ai sensi degli art. 14 del D.Lgs. 27.1.2010, n. 39**

**Agli Azionisti della
Asja Ambiente Italia S.p.A.**

- 1. Abbiamo svolto la revisione contabile del bilancio d'esercizio, della Asja Ambiente Italia S.p.A. chiuso al 31 Dicembre 2014. La responsabilità della redazione del bilancio in conformità alle norme che ne disciplinano i criteri di redazione compete agli amministratori della Asja Ambiente Italia S.p.A.. E' nostra la responsabilità del giudizio professionale espresso sul bilancio e basato sulla revisione contabile.**
- 2. Il nostro esame è stato condotto secondo i principi e i criteri di revisione emanati dal Consiglio Nazionale dei Dottori Commercialisti e degli Esperti Contabili e raccomandati dalla Consob. In conformità ai predetti principi e criteri, la revisione è stata pianificata e svolta al fine di acquisire ogni elemento necessario per accertare se il bilancio d'esercizio sia viziato da errori significativi e se i risultati, nel suo complesso, attendibile. Il procedimento di revisione comprende l'esame, sulla base di verifiche a campione, degli elementi probativi a supporto dei saldi e delle informazioni contenuti nel bilancio, nonché la valutazione dell'adeguatezza e della correttezza dei criteri contabili utilizzati e della ragionevolezza delle stime effettuate dagli amministratori. Riteniamo che il lavoro svolto fornisca una ragionevole base per l'espressione del nostro giudizio professionale.**
Per il giudizio relativo al bilancio dell'esercizio precedente, i cui dati sono presentati ai fini comparativi secondo quanto richiesto dalla legge, si fa riferimento alla relazione da noi emessa in data 19 Maggio 2014.
- 3. A nostro giudizio, il bilancio d'esercizio della Asja Ambiente Italia S.p.A. al 31 Dicembre 2014 è conforme alle norme che ne disciplinano i criteri di redazione; esso pertanto è redatto con chiarezza e rappresenta in modo veritiero e corretto la situazione patrimoniale e finanziaria, il risultato economico della Società.**
- 4. La responsabilità della redazione della relazione sulla gestione, in conformità a quanto previsto dalle norme di legge, compete agli amministratori della Asja Ambiente Italia S.p.A.. E' di nostra competenza l'espressione del giudizio sulla coerenza della relazione sulla gestione con il bilancio come richiesto dalla legge. A tal fine, abbiamo svolto le procedure indicate dal principio di revisione 001 emanato dal Consiglio Nazionale dei Dottori Commercialisti e degli Esperti Contabili e raccomandato dalla Consob. A nostro giudizio la relazione sulla gestione è coerente con il bilancio d'esercizio della Asja Ambiente Italia S.p.A. al 31 Dicembre 2014.**

Torino, 15 Aprile 2015

Reconta Ernst & Young S.p.A.


Stefania Boschetti
(Socio)

ASJA AMBIENTE ITALIA S.p.A.
Sede legale in Torino, Corso Vinzaglio n. 24
Capitale sociale Euro 12.550.000,00 - versato
Registro Imprese di Torino e codice fiscale n. 06824320011

BILANCIO AL 31 DICEMBRE 2014
RELAZIONE DEL COLLEGIO SINDACALE
AI SENSI DELL'ART. 2429 DEL CODICE CIVILE

All'assemblea degli azionisti della Asja Ambiente Italia S.p.A..

Nel corso dell'esercizio chiuso al 31 dicembre 2014 abbiamo svolto l'attività di controllo di cui all'articolo 2403 Codice Civile.

L'attività di revisione legale dei conti, di cui all'articolo 14 del D.Lgs. 39/2010, è demandata, nel rispetto della norma, alla società di revisione Reconta Ernst & Young S.p.A..

La presente relazione, pertanto, viene redatta per ottemperare agli obblighi disposti dalla legge, con riferimento alla predetta funzione.

(1) In ottemperanza ai doveri di cui all'articolo 2403 Codice Civile, in particolare:

- abbiamo vigilato sull'osservanza della legge e dello statuto e sul rispetto dei principi di corretta amministrazione;
- abbiamo partecipato alle assemblee degli azionisti e alle riunioni del Consiglio di amministrazione, che si sono svolte nel rispetto delle norme statutarie, legislative e regolamentari che ne disciplinano il funzionamento; le deliberazioni assunte in tali sedi sono risultate conformi alla legge e allo statuto sociale e non sono risultate imprudenti, azzardate, in potenziale conflitto d'interesse o tali da

NO


- compromettere l'integrità del patrimonio sociale;
- sulla base delle informazioni disponibili non abbiamo rilevato violazioni della legge e dello statuto sociale, né operazioni manifestamente imprudenti, azzardate, o nelle quali sia emerso un interesse proprio di qualche amministratore, o comunque tali da compromettere l'integrità del patrimonio sociale;
 - abbiamo acquisito conoscenza e vigilato, anche tramite la raccolta di informazioni dai responsabili delle funzioni, sull'adeguatezza dell'assetto organizzativo della società e a tale riguardo non abbiamo osservazioni particolari da riferire;
 - abbiamo valutato e vigilato sull'adeguatezza del sistema amministrativo e contabile, nonché sull'affidabilità di quest'ultimo a rappresentare correttamente i fatti di gestione, mediante l'esame dei documenti aziendali, senza rilevare criticità meritevoli di segnalazione;
 - per quanto riguarda il controllo analitico sul contenuto del bilancio, abbiamo vigilato sull'impostazione generale data allo stesso, sulla sua generale conformità alla legge per quel che riguarda la sua formazione e struttura e, a tal riguardo, non abbiamo osservazioni particolari da riferire.
- (2) Durante le riunioni degli organi sociali e nel corso di incontri informali, abbiamo ottenuto dagli amministratori informazioni sul generale andamento della gestione e sulla sua prevedibile evoluzione nonché sulle operazioni di maggior rilievo, per le loro dimensioni o caratteristiche, effettuate dalla società e dalle sue controllate.
- (3) Non sono pervenute, nel corso dell'esercizio, né denunce ai sensi dell'articolo 2408 Codice Civile, né esposti.
- (4) Non abbiamo rilasciato pareri previsti dalla legge salvo per quanto indicato

al punto (8) che segue.

(5) Abbiamo collaborato con il soggetto incaricato della revisione legale, scambiandoci tempestivamente le informazioni rilevanti per l'espletamento dei rispettivi mandati; in esito a tale scambio di informazioni non sono emersi dati ed informazioni rilevanti che debbano essere segnalati nella presente relazione.

(6) Nel corso dell'esercizio abbiamo tenuto contatti con i Collegi sindacali delle società controllate italiane e non sono emersi dati ed informazioni rilevanti che debbano essere segnalati nella presente relazione.

OSSERVAZIONI E PROPOSTE SUL BILANCIO (articolo 2429, c. 2, C.C.)

(7) L'organo amministrativo, nella redazione del progetto di bilancio, trasmessoci nei termini di legge, non ha derogato alle norme di legge ai sensi dell'articolo 2423, comma 4, Codice Civile.

(8) Ai sensi dell'articolo 2426, punto 5) del Codice Civile, abbiamo espresso il nostro consenso all'iscrizione nell'attivo dello Stato patrimoniale dei costi di ricerca e sviluppo. In merito ai predetti costi ad utilizzazione pluriennale verificheremo che non vengano distribuiti dividendi in misura tale da ridurre le riserve disponibili ad un valore inferiore al valore residuo di detti costi.

(9) Dall'attività di vigilanza e di controllo non sono emersi fatti significativi suscettibili di segnalazione o menzione nella presente relazione.

* * *

Alla luce di quanto sopra e considerate le risultanze dell'attività svolta dal soggetto incaricato della revisione legale, così come contenute nell'apposita relazione accompagnatoria al bilancio medesimo, rilasciata da Reconta Ernst & Young S.p.A. in data 15 aprile 2015 senza alcuna eccezione, esprimiamo parere favorevole in merito all'approvazione del progetto di bilancio, così come



predisposto dall'organo amministrativo e alla proposta di destinazione dell'utile di esercizio.

OSSERVAZIONI E PROPOSTE SUL BILANCIO CONSOLIDATO

- (10) Gli amministratori hanno predisposto il bilancio consolidato di gruppo, ricorrendo i presupposti di cui agli articoli 25 e seguenti del D. Lgs. 127/1991; per quanto riguarda il controllo analitico sul contenuto del bilancio consolidato, abbiamo vigilato sull'impostazione generale data allo stesso, sulla sua generale conformità alla legge per quel che riguarda la sua formazione e struttura e, a tal riguardo, non abbiamo osservazioni particolari da riferire.
- (11) L'organo amministrativo nella redazione del bilancio consolidato non ha derogato alle norme di legge ai sensi dell'articolo 2423, comma 4, Codice Civile.
- (12) Dall'attività di vigilanza e di controllo svolta con riferimento al bilancio consolidato non sono emersi fatti significativi suscettibili di segnalazione o menzione nella presente relazione.

Segnaliamo infine che Reconta Ernst & Young S.p.A., quale soggetto incaricato della revisione legale, ha emesso in data 15 aprile 2015 una relazione accompagnatoria al predetto bilancio consolidato senza alcuna eccezione.


Torino, 15 aprile 2015

I SINDACI

(dott. Mario DEL SARTO)

(dott. Leonardo CUTTICA)

(dott. Enrico BONICELLI)



Verbale Assemblea di approvazione

Si riporta di seguito quanto approvato nel Verbale di Assemblea del 30 aprile 2015 al punto 1:

- Approvazione Bilancio chiuso al 31 dicembre 2014

L'Assemblea, dopo esauriente discussione, all'unanimità, delibera di approvare il Bilancio al 31 dicembre 2014 anche nel formato richiesto per il deposito al registro delle imprese, la Relazione sulla Gestione e di destinare l'Utile dell'Esercizio 2014 come proposto nella Relazione sulla Gestione:

Riserva legale	€	66.995,00
Utili esercizi precedenti	€	1.272.890,16
	€	1.339.885,16

Per il Consiglio di Amministrazione
Il Presidente
Agostino Re Rebaudengo



