

## LAS CIFRAS DE LA GUERRA Y DE LA TRANSICIÓN

Camilo González Posso – INDEPAZ #YovotoSí

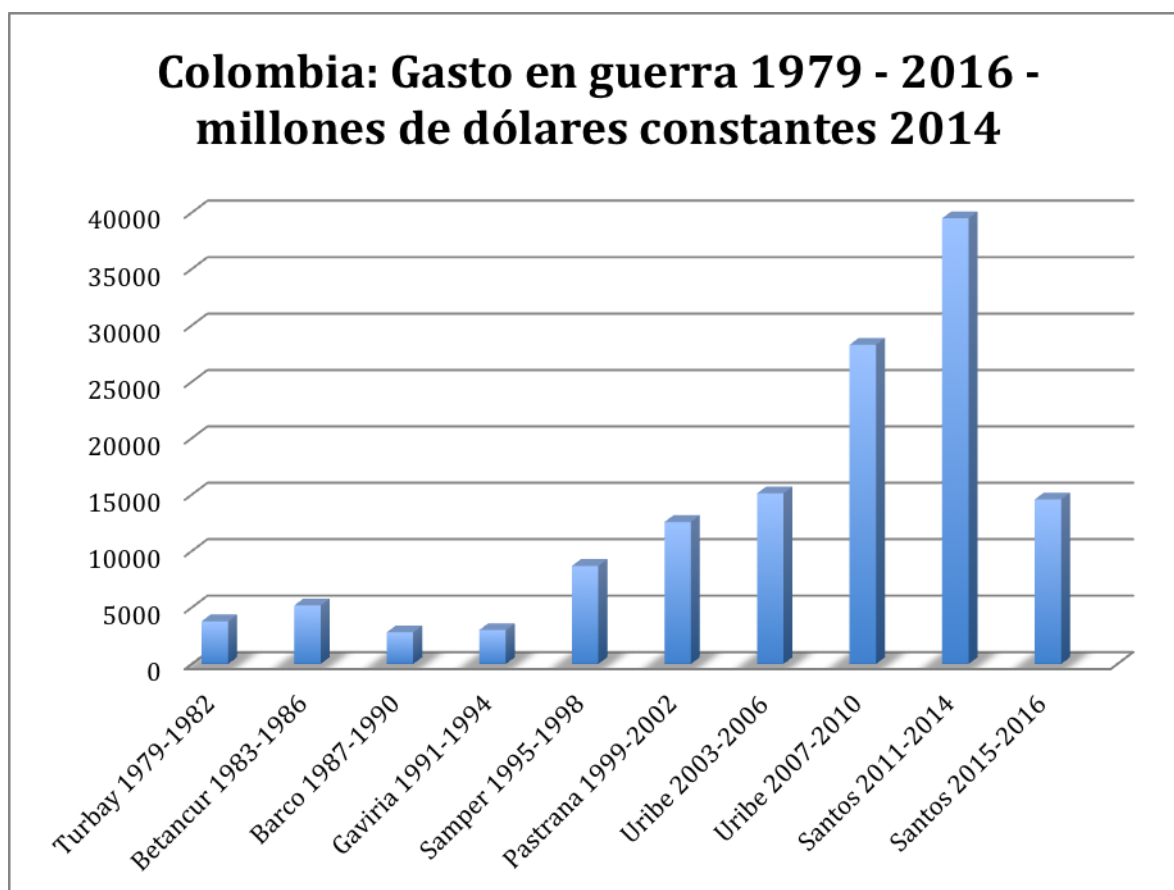
De la investigación sobre el Gasto en Guerra en Colombia realizada por Diego Otero Prada y publicada por UNICIENCIA e INDEPAZ este 8 de agosto, podemos sacar algunas cifras y comparaciones útiles para despejar dudas y falacias:

1. En seis décadas de conflictos armados internos el gasto estatal en guerra ha sido de \$411 billones de pesos a precios de hoy.
2. Eso significa \$26 billones de pesos promedio año y \$72.000 millones de pesos por día en los últimos cinco años.
3. El aumento de gasto en guerra desde 2010 a 2016 ha sido de \$51 billones de pesos a precios de hoy.
4. Sumando todos los pagos que recibirán los excombatientes de las FARC, que estarán vinculados en cooperativas prestando servicios, se tiene una suma individual de \$24 millones, lo que para 10.000 excombatientes significa \$240.000 millones. (Ver este cálculo en la revista Portafolio del 25 de agosto de 2016 - <http://www.portafolio.co/economia/beneficios-para-los-querrilleros-de-las-farc-tras-el-acuerdo-de-paz-499874> ).
5. Ese pago a todos los excombatientes equivale a 10 DÍAS de gasto de guerra en Colombia si tomamos el promedio de seis décadas y a 2 DÍAS del gasto de guerra de la actual administración..
6. El total de gasto en el pago de excombatientes, más los costos de seguridad, y apoyo al nuevo partido político suman lo que se gasta en guerra en 15 días.
7. El costo total de la Jurisdicción de Paz acordada en La Habana, en los próximos 10 años equivale al gasto de un mes de guerra.
8. Todos los gastos de paz dedicados a excombatientes en los próximos 10 años son inferiores a lo que se ha gastado en guerra cada seis meses.
9. El gobierno Santos elevó el gasto en guerra a la mayor cifra de la historia del conflicto de modo que sólo el aumento con respecto a la segunda administración Uribe equivale a US\$14.000 millones (de 2014). Con esa cifra que equivale a \$34 billones de pesos de 2016 se puede entregar vivienda a 400.000 familias campesinas.
10. Lo que se ha gastado por día en guerra la última década, con cargo al presupuesto público, es igual a lo que gastan diario 3.000.000 de familias pobres colombianas para comer.

Tomamos como referencia el estudio de Diego Otero Prada ex Rector de la Universidad de la Ciencia, publicado en agosto de 2016 por UNICIENCIA e INDEPAZ. El libro que presenta los resultados de la investigación se llama Gasto de Guerra en Colombia porque registra el exceso de gasto en seguridad y defensa que se ha tenido en Colombia como resultado de las acciones de guerra anti insurgente entre 1964 y 2016. Ese exceso de gasto se mide tomando el gasto de seguridad y defensa promedio en Latinoamérica que oscila entre 1% y 1,5% del PIB.

Algunas gráficas basadas en los datos del estudio muestran la realidad del gasto en guerra y permiten sacar mejores conclusiones sobre los costos de la paz.

## Colombia: Gasto en guerra 1979 - 2016 - millones de dólares constantes 2014



Fuente: Elaborado por Indepaz con base en las series publicadas en el libro de Diego Otero P. Gastos de la guerra en Colombia 1964 – 2016, UNICIENCIA-INDEPAZ, agosto de 2016

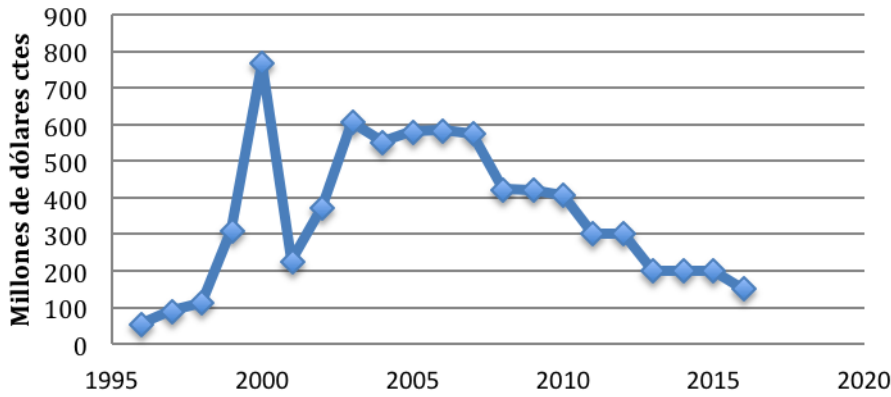
### Gastos para la guerra, 2002, 2006, 2010 y 2014

(Miles de millones de pesos corrientes)

Sector	2002	2006	2010	2014
Defensa y Seguridad para guerra	7372	9440	15220	21308
Justicia para guerra	805	1127	1965	3619
Plan Colombia	1269	1200	1350	1300
Otros	46	150	180	210
<b>Total</b>	<b>9492</b>	<b>11917</b>	<b>18715</b>	<b>26437</b>
% pib	4	3,1	3,1	3,5
<b>Totales</b>	<b>3731</b>	<b>5054</b>	<b>9861</b>	<b>13214</b>

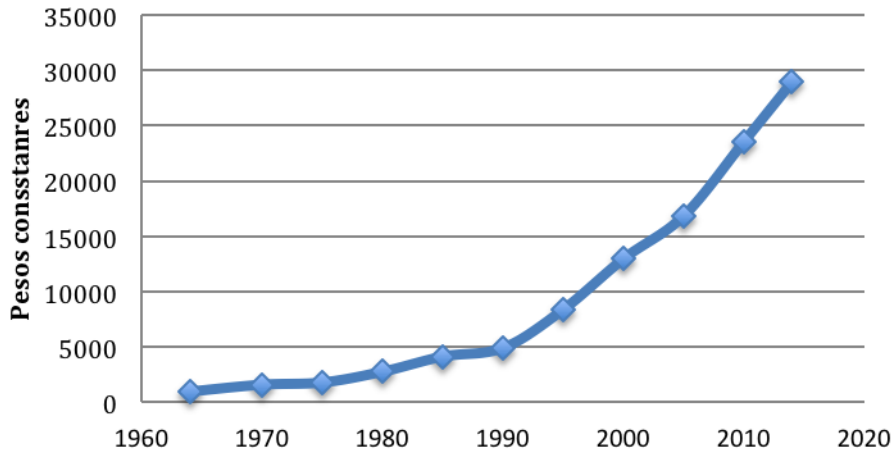
Fuente: Anexo 1 y cálculos del autor. Diego Otero P. Gastos de la guerra en Colombia 1964 – 2016, UNICIENCIA-INDEPAZ, agosto de 2016

### Ayuda militar de Estados Unidos a Colombia 1996 - 2016



Fuente: Elaborado por Indepaz con base en las series publicadas en el libro de Diego Otero P. Gastos de la guerra en Colombia 1964 – 2016, UNICIENCIA-INDEPAZ, agosto de 2016

### Gasto en defensa y seguridad



Fuente: Elaborado por Indepaz con base en las series publicadas en el libro de Diego Otero P. Gastos de la guerra en Colombia 1964 – 2016, UNICIENCIA-INDEPAZ, agosto de 2016

<b>Tabla 15</b>					
<b>Gasto total para la guerra, por periodos presidenciales</b>					
<b>(Millones de dólares constantes de 2014)</b>					
<b>Periodo</b>	<b>Total (excedente 1,5%) (a+c)</b>	<b>Total (excedente 1,0%) (b+c)</b>	<b>Defensa (excedente 1,5%) (a)</b>	<b>Defensa (excedente 1,0%) (b)</b>	<b>Justicia (30%) (c)</b>
Gasto 1964-1966 Valencia	1768,60	2312,81	1548,88	2093,09	219,72
Gasto 1967-1970 Lleras	2743,20	3499,24	2332,35	3088,39	410,85
Gasto 1971-1974 Pastrana	2577,40	3710,83	2096,87	3230,30	480,53
Gasto 1975-1978 López	1831,97	3317,25	1227,31	2712,58	604,66
Gasto 1979-1982 Turbay	3780,96	5830,77	2805,36	4855,16	975,60
Gasto 1983-1986 Betancur	5185,52	6869,94	4326,11	6010,53	859,41
Gasto 1987-1990 Barco	2806,03	4457,30	2078,63	3729,91	727,40
Gasto 1991-1994 Gaviria	3009,41	5099,79	2103,17	4193,55	906,24
Gasto 1995-1998 Samper	8691,97	12053,29	7497,29	10 858,60	1194,69
Gasto 1999-2002 Pastrana	12580,50	15324,56	10 525,19	13 269,25	2055,31
Gasto 2003-2006 Uribe	15115,00	18300,75	13 272,57	16 458,32	1842,43
Gasto 2007-2010 Uribe	28291,82	33829,90	24 673,58	30 211,67	3618,23
Gasto 2011-2014 Santos	39494,27	47053,65	33 320,56	40 879,94	6173,71
Gasto 2015-2016 Santos	14583,09	17614,45	11 741,08	14 772,44	2842,01
<b>Totales</b>	<b>142459,76</b>	<b>179274,53</b>	<b>119 548,97</b>	<b>156 363,74</b>	<b>22 910,79</b>

Fuente: Cálculos con base en información del anexo 1. Diego Otero P.  
Gastos de la guerra en Colombia 1964 – 2016, UNICIENCIA-INDEPAZ, agosto de 2016

Ver el libro completo en [www.indepaz.org.co](http://www.indepaz.org.co)