

INFOGRAFÍA RESUMEN

GRUPOS NARCOPARAMILITARES


AGC
1600-1700
PERSONAS


CAPARROS
150
PERSONAS

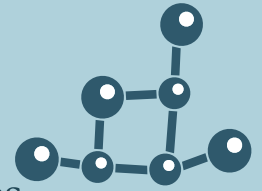

PACHENCAS
150-200
PERSONAS


PELUSOS
250
PERSONAS


RASTROJOS
60 PERSONAS


GRUPO CONFEDERADO
CON AL MENOS 200
ESTRUCTURAS COMPUES-
TAS CADA UNA CON ENTRE
15-30 PERSONAS

22 Estructuras
Narcoparamilitares



6 Grupos con acciones
recurrentes y afectación
territorial mayor



27 Bandas delincuenciales
emergentes con acciones
por tercerización de
grandes grupos



Departamentos
con acciones
concentradas
de los grupos
narcoparamilitares



291 Municipios con actividad
narcoparamilitar durante 2020 en **27**
departamentos, cifra que represen-
ta un aumento de la afectación en
comparación con 2019 de 30 muni-
cipios.

200

Municipios que entre 2008 y 2020 tuvieron acciones recurrentes por disputa o consolidación de los grupos narcoparamilitares

107

Municipios que entre 2008 y 2020 tuvieron acciones de tránsito o movilidad de los grupos narcoparamilitares

90

Municipios que entre 2008 y 2020 tuvieron acciones de tránsito o movilidad de los grupos narcoparamilitares

A. Las AGC tienen actividades en el 80% del total de municipios afectados por la presencia de los grupos narcoparamilitares.

B. La presencia total de Los Rastrojos responde a la sumatoria de remanentes regionales, siendo los ubicados en el departamento de Norte de Santander los principales.


C. En un tercer orden están los poderes regionales de Los Pelusos, Los Pachencas, Los Caparros, Los Puntilleros, La Constru y Los Pachelly. Varios de ellos en disputa, principalmente con las AGC.

D. La Oficina de Envigado, que, si bien se relacionan algunos municipios de actuación, es de completo conocimiento que su capacidad los trasciende y que su magnitud se matiza gracias a su configuración, una confederación de por lo menos 200 bandas o combos locales.

E. Las estructuras de carácter local son Los Contadores, La Cordillera, La Empresa, entre otros.

INFOGRAFÍA RESUMEN

GRUPOS POST FARC-EP



El número incluye efectivos en armas y redes de apoyo logístico

74

Municipios que entre 2017 y 2020 tuvieron acciones recurrentes por disputa o consolidación de los grupos Post FARC-EP

30

Municipios que entre 2017 y 2020 tuvieron acciones de tránsito o movilidad de los grupos Post FARC-EP

59

Municipios que entre 2017 y 2020 tuvieron acciones de tránsito o movilidad de los grupos Post FARC-EP

30

Estructuras Post FARC-EP configuradas en 3 grandes grupos.

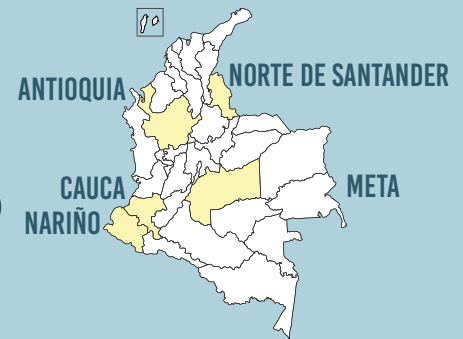
2

Estructuras Post FARC-EP con tendencia a cooptación por otros grupos armados (FOS y GUP)

2

Estructuras Post FARC-EP en confirmación de alianzas o articulación (Frente 24 y 4º)

Departamentos con acciones concentradas de los grupos Post FARC-EP



123

Municipios con actividad de los grupos Post FARC-EP durante 2020 en 22 departamentos, cifra que representa un aumento de la afectación en comparación con 2019 de 30 municipios.

De las 13.000 personas que se acogieron al acuerdo de paz, el 95% está cumpliendo con el proceso, el 5% restante (795 personas) no se reconoce dónde se encuentran actualmente y si hacen o no parte de estas estructuras. Lo que permite entender que en su mayoría, el pie de fuerza que conforma estos grupos post FARC-EP son nuevas reclutas.

No es comparable la situación actual con la de las FARC-EP antes del proceso de paz, hoy son tres grupos independientes desarticulados -como las astillas de un gran tronco- que hasta ahora no representan un proyecto insurgente y tampoco un escenario de guerra como antes del acuerdo de paz. Lo que se da hoy son conflictos focalizados de menor intensidad, con recurrencia de acciones en 14 departamentos y 74 municipios, antes del acuerdo de paz, en 2011 la Defensoría del Pueblo señalaba presencia sostenida en 31 departamentos y 249 municipios. "Los conflictos armados que persisten y seguirán recomponiéndose en la transición al postconflicto pasaron a la condición de conflictos menores subregionales y no tienen posibilidad, en esta década, de convertirse en alzamientos armados por el poder o en retos estratégicos al Estado y al régimen dominante" (González Posso, C; agosto de 2021).

INFOGRAFÍA RESUMEN

GUERRILLA DEL ELN



2450

Combatientes que hacen parte del ELN en la actualidad



Cada frente se reconoce como autónomo sobre su accionar militar y económico:

8 Frentes de guerra y el Comando Central -COCE- del ELN

1. FRENTE DARÍO DE JESÚS RAMÍREZ CASTRO
2. FRENTE DE GUERRA URBANO NACIONAL CAMILO TORRES RESTREPO
3. FRENTE DE GUERRA SUR-OCCIDENTAL CARLOS ALBERTO TROCHEZ ZULUETA
4. FRENTE DE GUERRA NORTE OMAR GÓMEZ
5. FRENTE DE GUERRA NORORIENTAL MANUEL PÉREZ MARTÍNEZ
6. FRENTE DE GUERRA OCCIDENTAL OMAR GÓMEZ
7. FRENTE DE GUERRA CENTRAL
8. FRENTE DE GUERRA ORIENTAL COMANDANTE EN JEFE MANUEL VÁZQUEZ CASTAÑO

211 Municipios con actividad del ELN durante 2020 en 23 departamentos.



Departamentos con acciones concentradas del ELN.



136

Municipios que entre 2017 y 2020 tuvieron acciones recurrentes por disputa o consolidación del ELN.

38

Municipios que entre 2017 y 2020 tuvieron acciones de tránsito o movilidad del ELN.

87

Municipios que entre 2017 y 2020 tuvieron acciones de tránsito o movilidad del ELN.

El incremento de efectivos y de áreas de movilidad no implica un incremento proporcional de capacidad militar o de influencia política e ideológica entre la población. En regiones del pacífico (Nariño, Cauca, Valle y Chocó) a más radio de acción han correspondido mayores disputas armadas con otros grupos; sin embargo las confrontaciones con el Estado han disminuído.