

CIFRAS DE LA VIOLENCIA EN COLOMBIA

#PAZTOTAL

Observatorio de conflictividades y DDHH:
Leonardo González Perafán
Carlos Eduardo Espitia Cueva
Juana Valentina Cabezas Palacios



Instituto de Estudios para el
Desarrollo y la Paz INDEPAZ
Septiembre de 2023

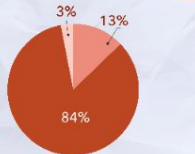


Balance de la violencia en cifras 2023

01 de enero al 18 de septiembre de 2023

123

Líderes, lideresas y defensores de DDHH asesinados



Sectores sociales más afectados

Comunal	29
Indígena	24
Cívico	16
Político	14



64

Masacres

205 Víctimas



30

Firmantes del acuerdo asesinados

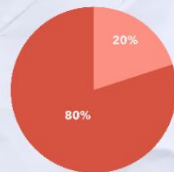


Balance de la violencia en cifras 2023

Cifras tomadas de la OACP (01 de enero al 31 de julio de 2023)

40

Víctimas de minas antipersonales



Hombres
Mujeres



3

Del total de las víctimas eran menores de edad

21

De las víctimas se encontraban realizando labores del campo cuando detonaron las minas

(agricultura, cuidado de animales o recolección de agua, comida, etc.)

99.423

Eventos de desplazamiento Forzado

Los 6 departamentos más afectados



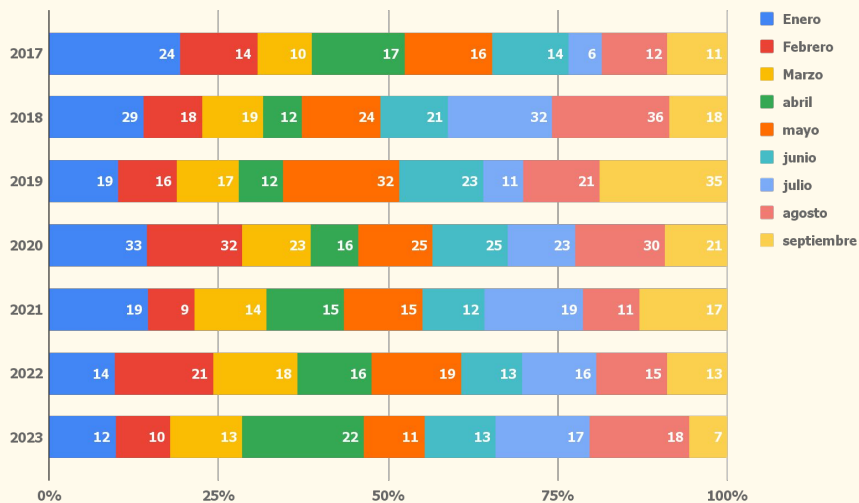
Cifras tomadas del RUV (01 de enero al 31 de agosto de 2023)

Líderes, lideresas y defensores de DDHH asesinados

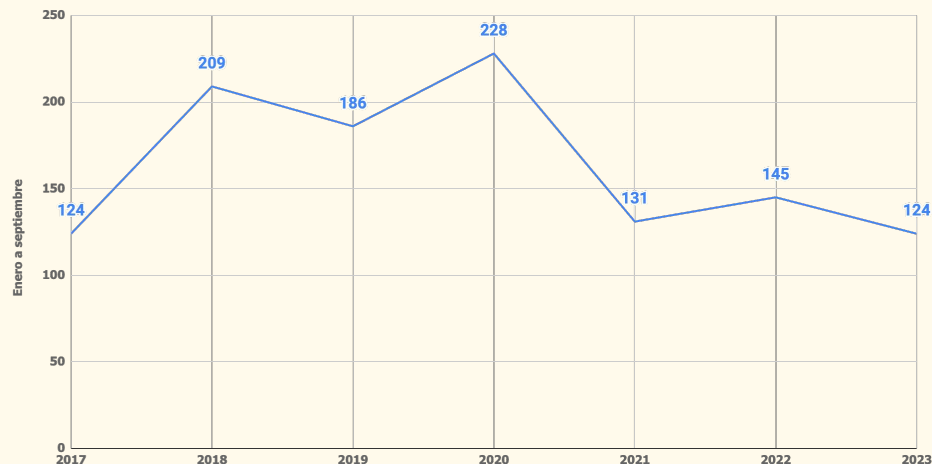


Líderes sociales asesinados en Colombia 2017-2023 (enero a septiembre)

Número de asesinatos por meses

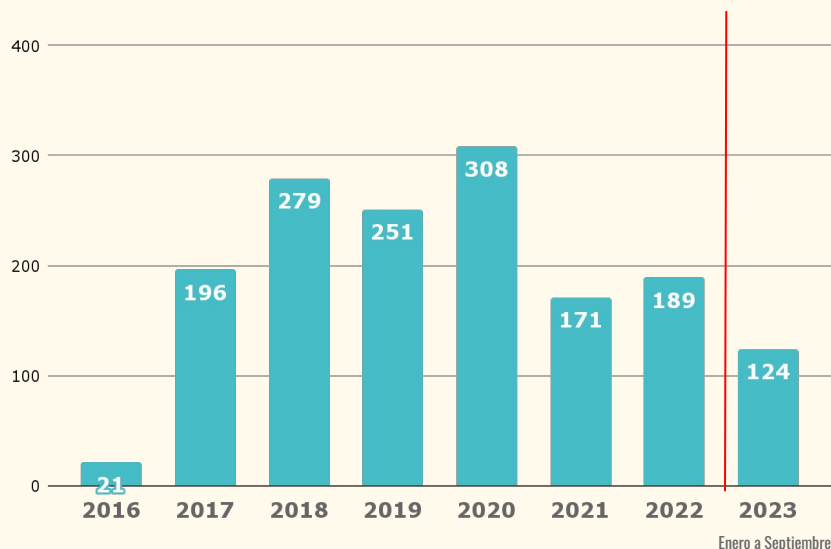


Número total de asesinatos de enero a septiembre por año



Líderes sociales asesinados en Colombia 2016-2023

Datos entre el 24 de noviembre de 2016 y el 18 de septiembre de 2023



1539

Asesinatos cometidos hacia líderes/as y defensores/as de DDHH

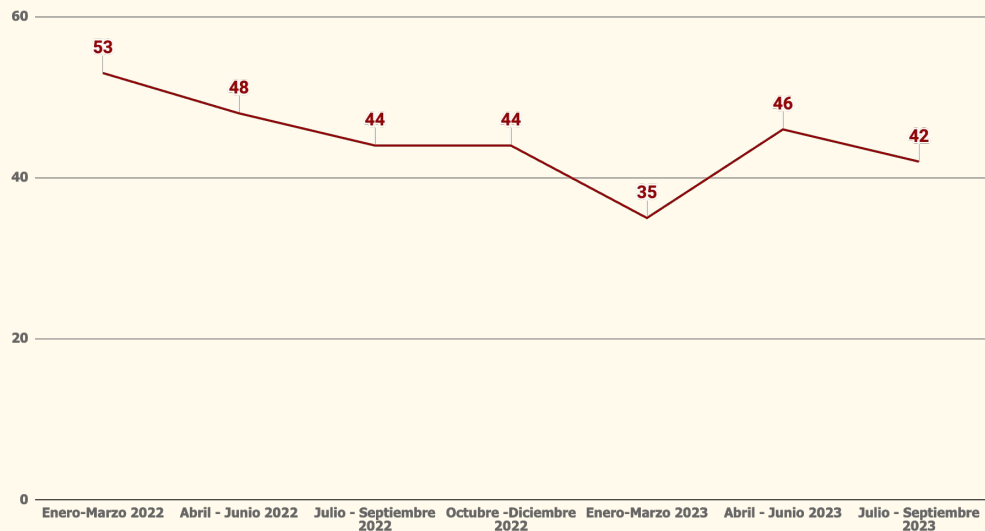
201

Mujeres lideresas y defensoras de DDHH asesinadas

Si se proyecta el número de asesinatos en los primeros nueve meses de 2023 se podría tener una disminución a diciembre comparado con los años anteriores. Sin embargo, al ser un año electoral el riesgo para líderes y lideresas aumenta considerablemente.

Comparativo de líderes asesinados 2017-2023

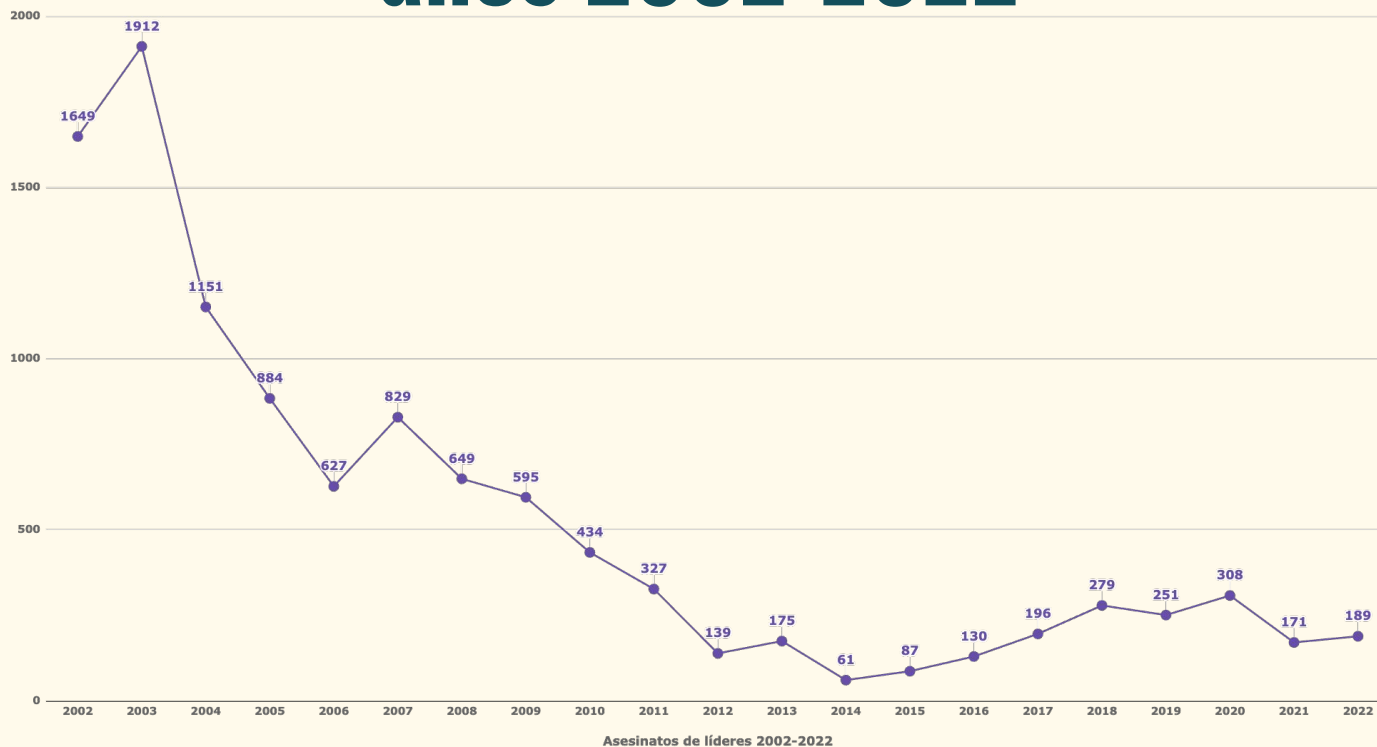
Comparativo trimestral de líderes asesinados 2022-2023



312

Asesinatos contra líderes/as y defensores/as de DDHH cometidos entre el 01 de enero de 2022 y el 18 de septiembre de 2023

Tendencia de asesinatos de líderes/as por años 2002-2022

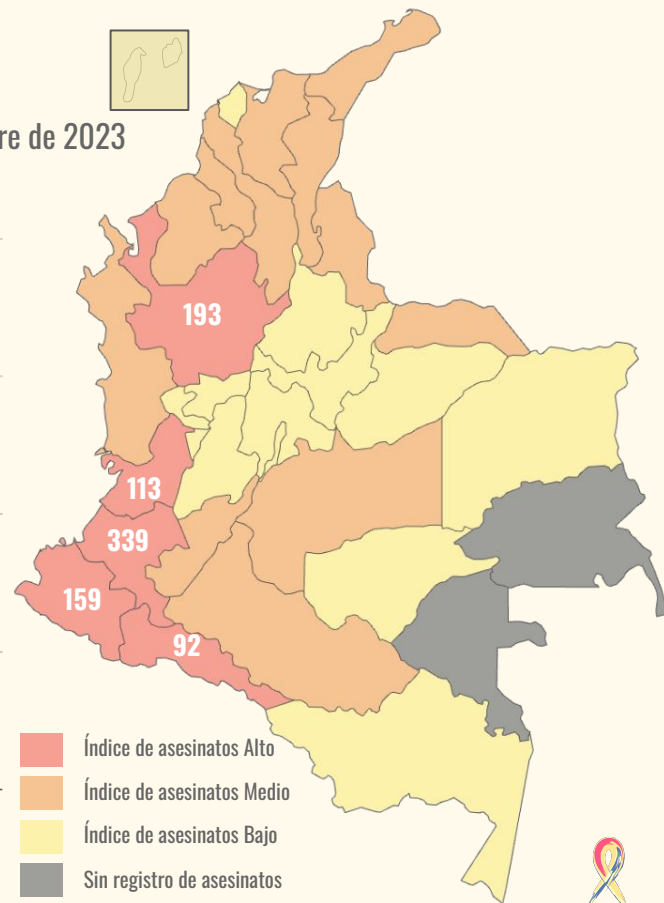
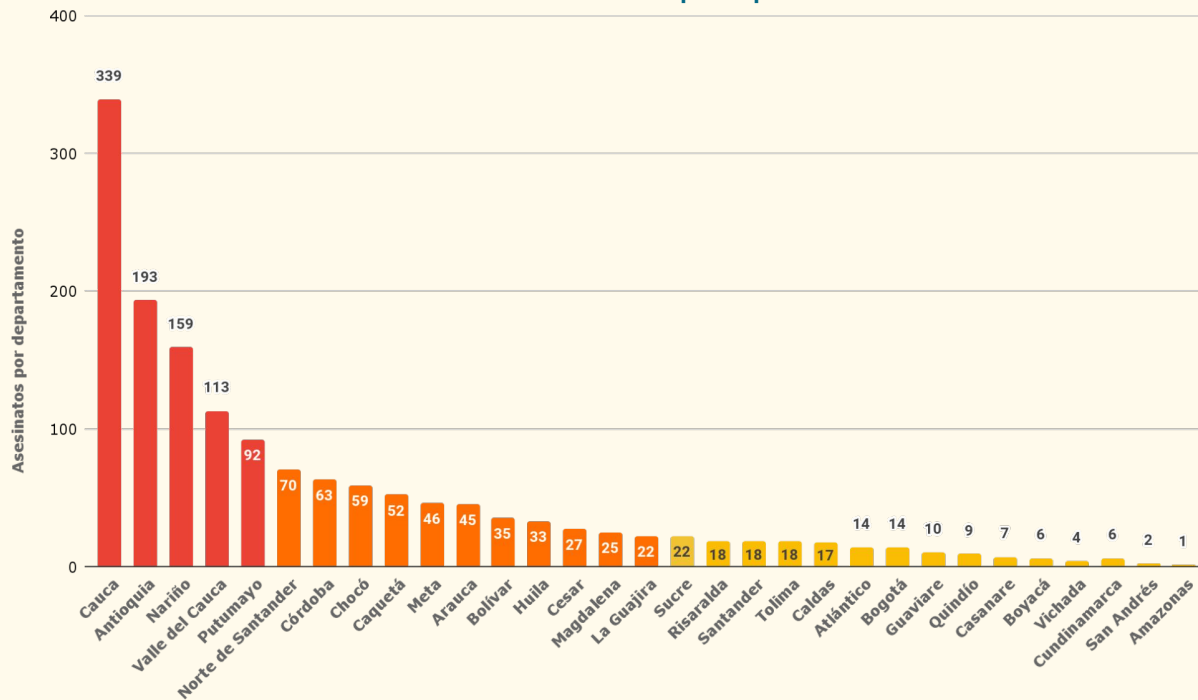


Fuente: elaborado por Indepaz. 2016 – 2022; datos 2002-2015 con base en Cinep, Noche de Niebla y vidas silenciadas.

Líderes/as sociales asesinados por departamentos 2016-2023

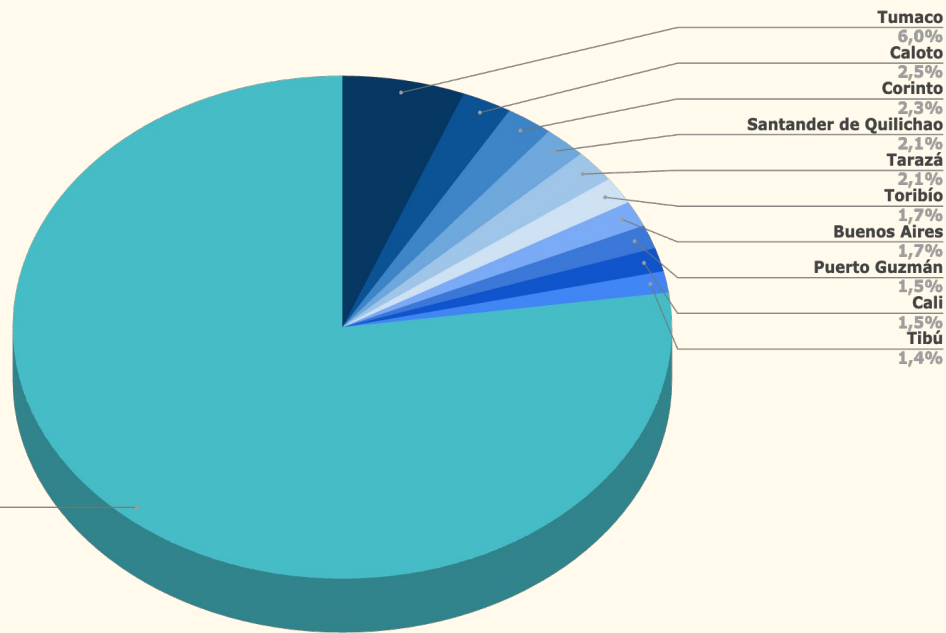
Datos entre el 24 de noviembre de 2016 y el 18 de septiembre de 2023

Recurrencia de asesinatos de líderes/as por departamentos 2016-2023



Municipios con mayor índice de líderes/as sociales asesinados 2016-2023

Datos entre el 24 de noviembre de 2016 y el 18 de septiembre de 2023



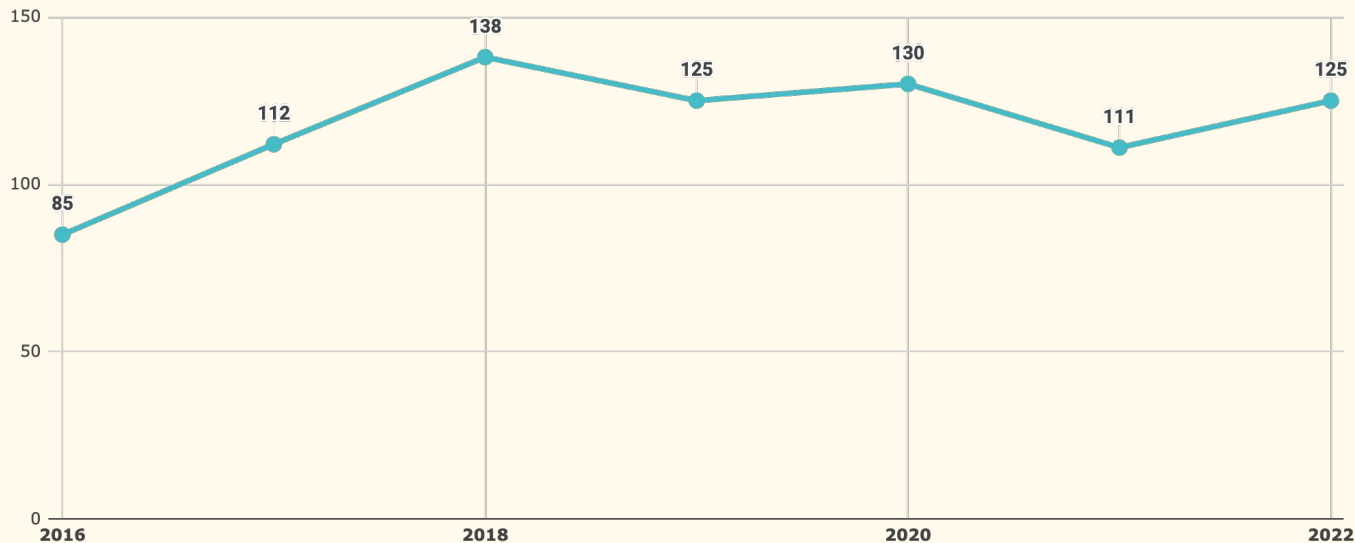
Los 10 municipios más afectados	
Municipio/dpto.	Nº de asesinatos
Tumaco, Nariño	84
Caloto, Cauca	35
Corinto, Cauca	33
Santander de Quilichao, Cauca	30
Tarazá, Antioquia	29
Toribío, Cauca	26
Buenos Aires, Cauca	23
Puerto Guzmán, Putumayo	21
Cali, Valle del Cauca	24
Tibú, Norte de Santander	20
Suárez, Cauca	20
Otros	1193

En 6 municipios del Cauca se cometieron 167 asesinatos. La situación más crítica en este periodo se ha presentado en el Norte del Cauca (Caloto, Corinto, Quilichao, Toribio y Suárez)

Número de municipios afectados por asesinatos de líderes/as sociales 2016-2022

Datos entre el 24 de noviembre de 2016 y el 31 de diciembre de 2022

Número de municipios afectados por asesinatos de líderes/as 2016-2022



Número de municipios afectados por años

88

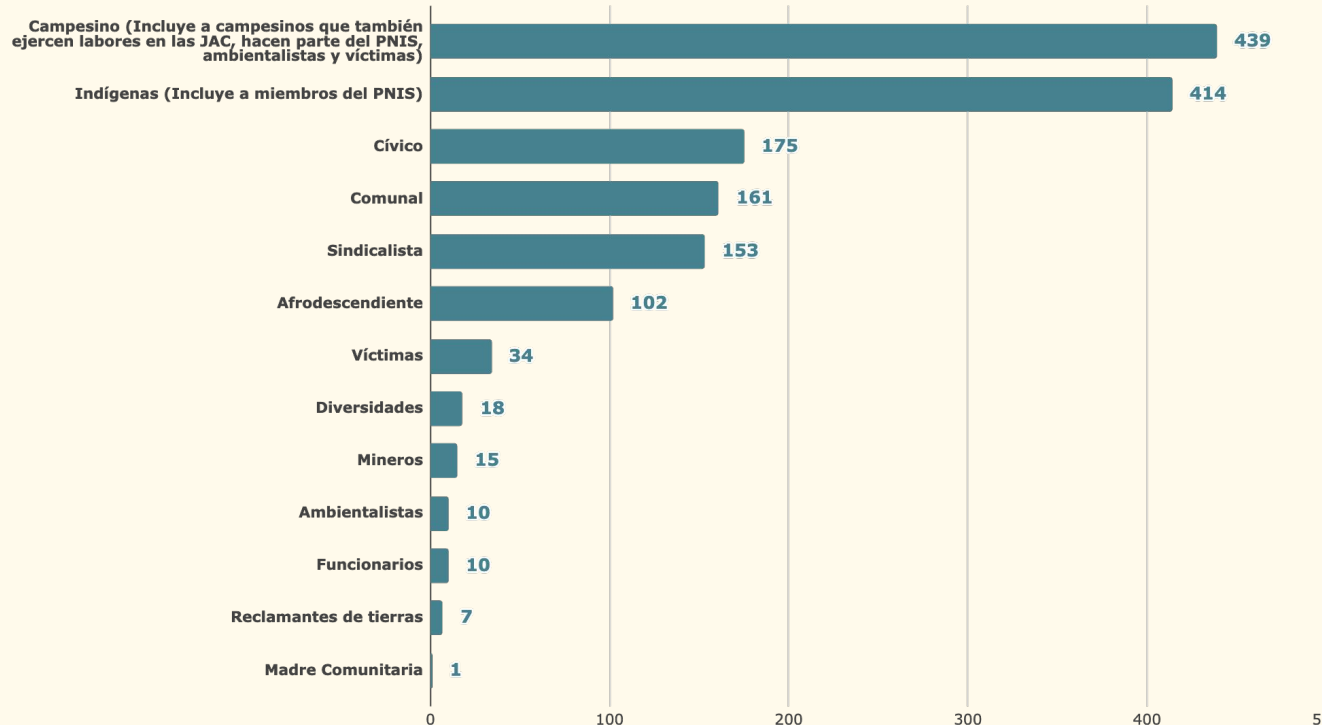
Afectados por asesinato de líderes sociales entre el 01 de enero de 2023 y el 18 de septiembre de 2023

Sectores sociales afectados 2016-2023

Datos entre el 24 de noviembre de 2016 y el 18 de septiembre de 2023

15

Líderes cívicos que realizaban labores políticas han sido asesinados en 2023



Algunas notas

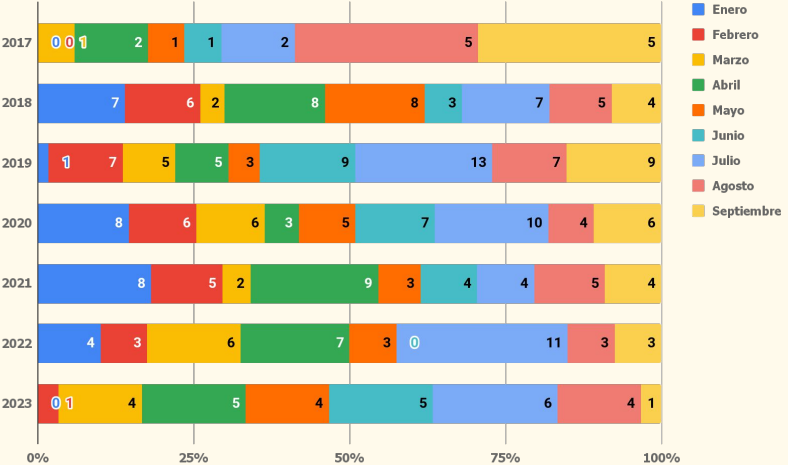
- Se viene dando una disminución en los homicidios de líderes sociales. Sin embargo, aún no se puede hablar de tendencias, teniendo en cuenta que en los periodos electorales suelen aumentar las acciones en contra de los líderes/as y defensores de DDHH.
- Siguen siendo focos de concentración de asesinatos los departamentos de Cauca, Antioquia, Nariño, Valle del Cauca y Putumayo.
- Sobre la responsabilidad material de los asesinatos, el sicariato se mantiene como uno de los patrones determinantes en estos hechos, relacionado en algunos casos con la operación de bandas y estructuras locales que cumplen con estas acciones por medio de la tercerización.
- Los asesinatos siguen estando ligados a los procesos que llevan a cabo los líderes en defensa del territorio, el ambiente, la oposición a megaproyectos, la implementación del acuerdo de paz y el ejercicio de denuncia sobre la presencia de actores armados ilegales.
- Los sectores sociales más afectados por asesinatos, son los rurales y en especial los comunales, algunos por la defensa de la implementación del acuerdo de paz, como la sustitución de cultivos de uso ilícito; el otro sector afectado es el indígena quienes adelantan procesos significativos sobre la defensa del territorio.
- El municipio de Tumaco, se señala como el más afectado por acciones en contra de líderes/as durante los últimos cinco años de firmado el acuerdo de paz.

Firmantes del acuerdo asesinados

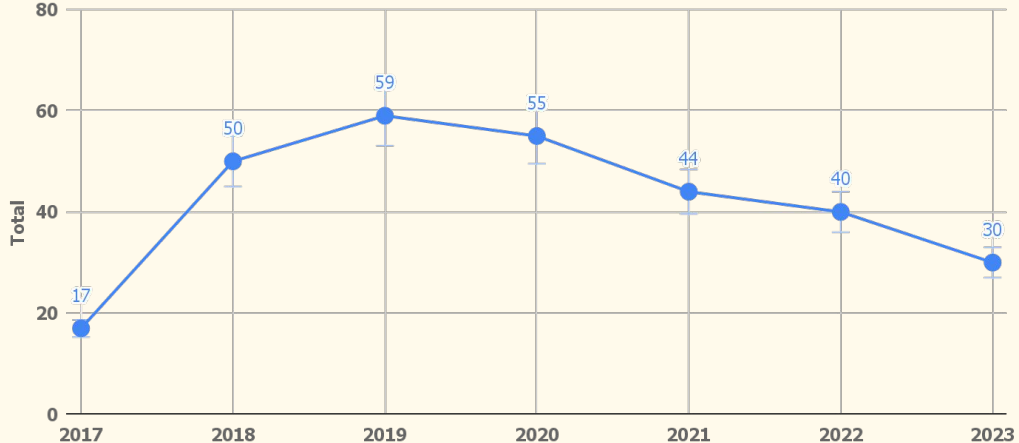


Firmantes del acuerdo asesinados en Colombia 2017-2023 (enero a septiembre)

Número de asesinatos por meses

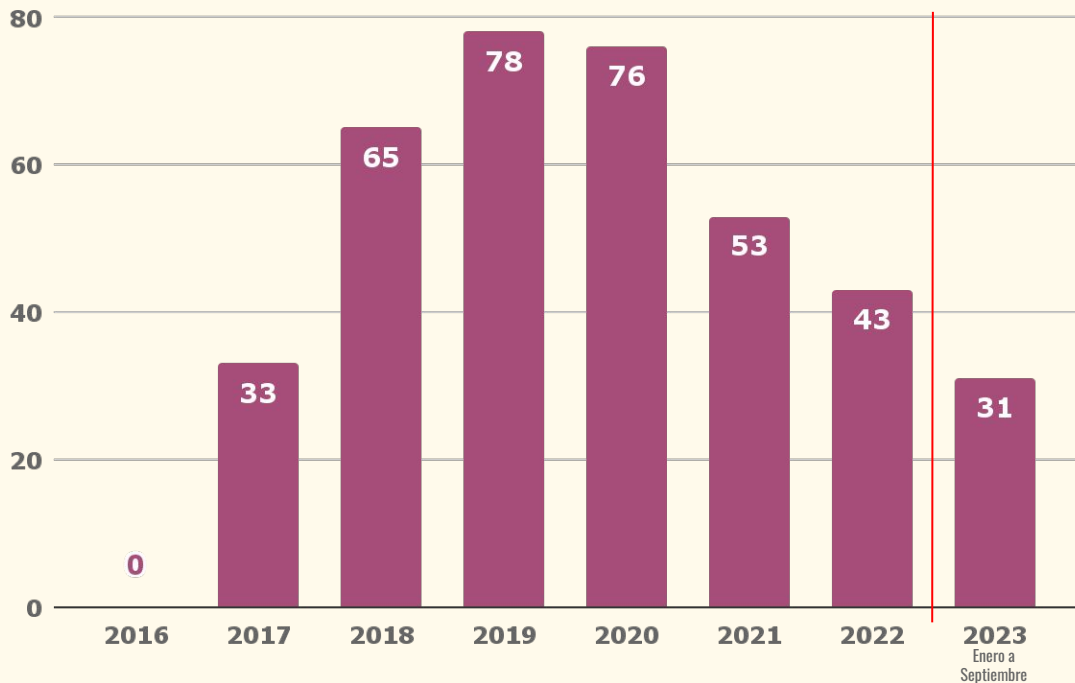


Número total de asesinatos de enero a septiembre por año



Firmantes del acuerdo asesinados en Colombia 2016-2023

Datos entre el 24 de noviembre de 2016 y el 18 de septiembre de 2023



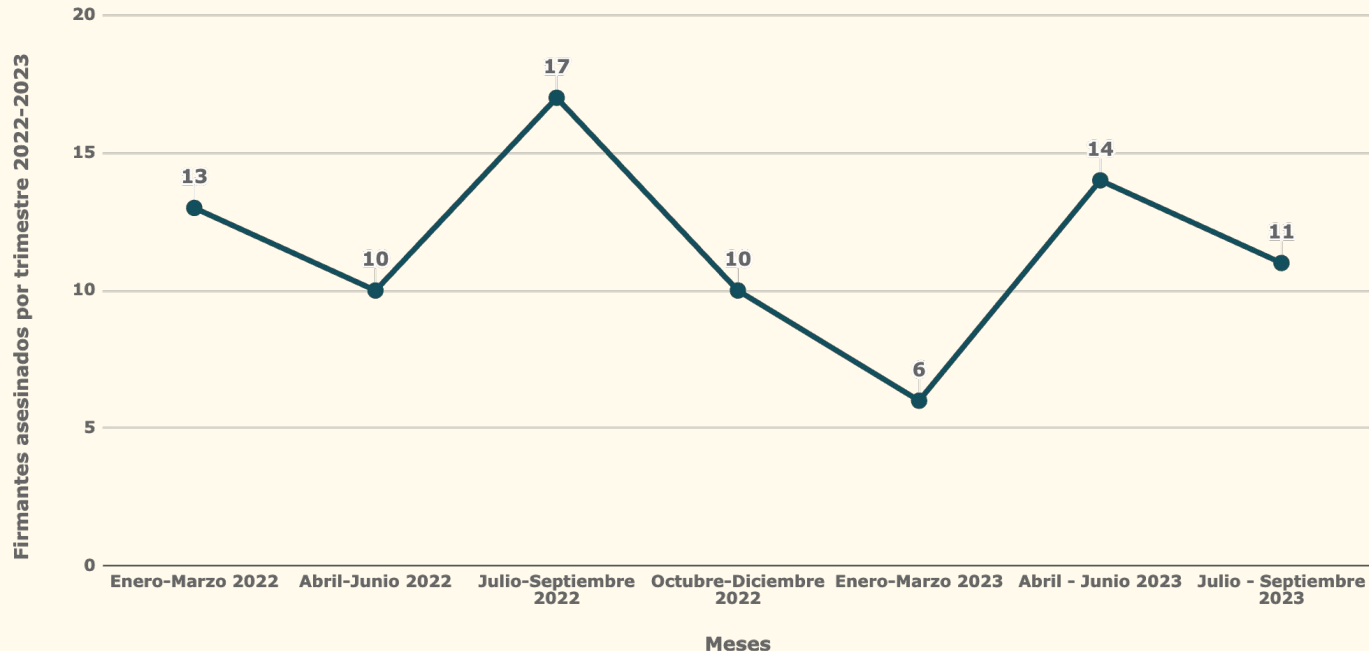
385

Asesinatos cometidos hacia firmantes del acuerdo

11

Mujeres firmantes del acuerdo asesinadas

Comparativo trimestral de firmantes del acuerdo 2022-2023



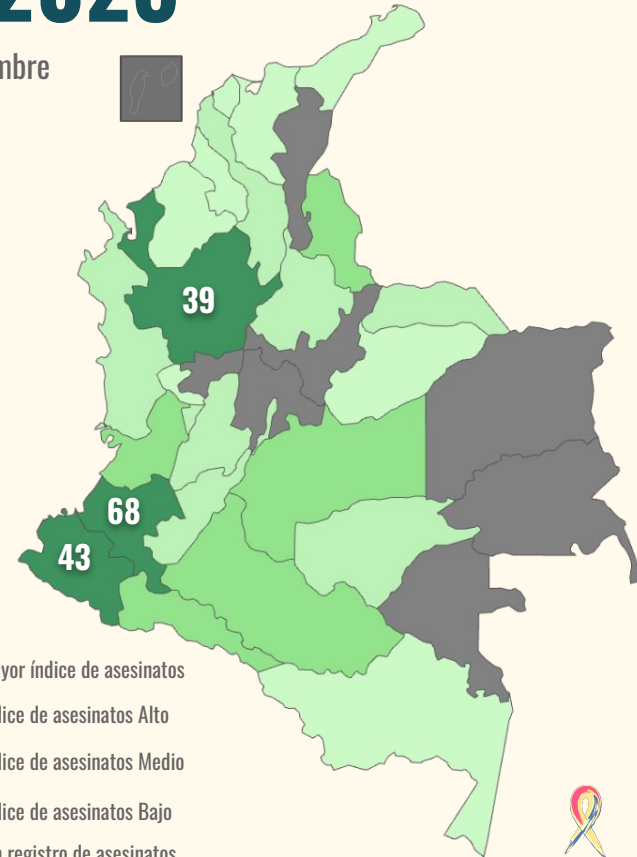
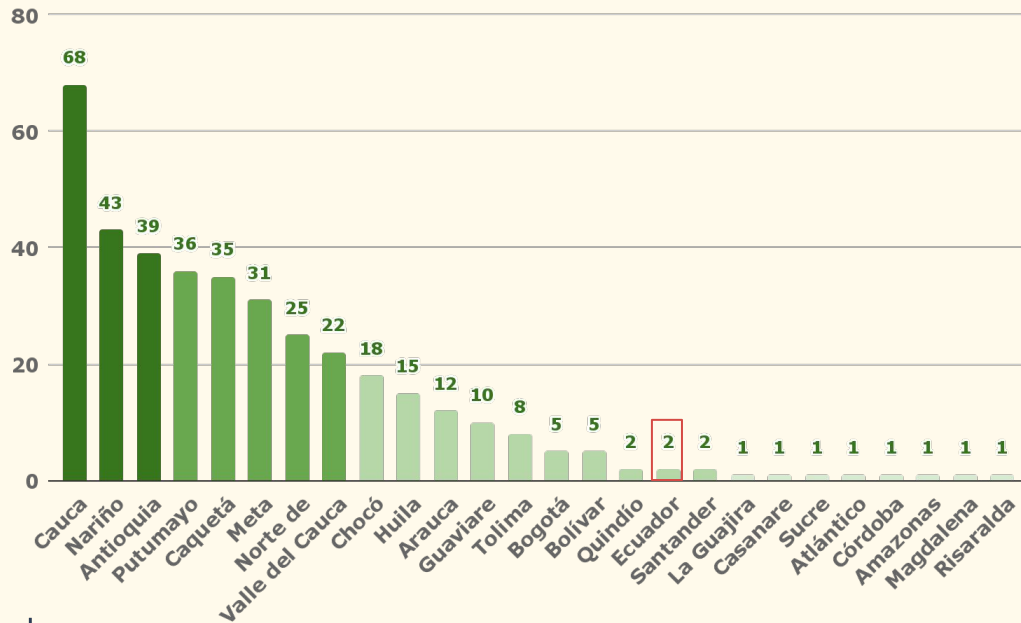
81

Asesinatos contra firmantes del acuerdo cometidos entre el 01 de enero de 2022 y el 18 de septiembre de 2023

Firmantes del acuerdo asesinados por departamentos 2016-2023

Datos entre el 24 de noviembre de 2016 y el 18 de septiembre de 2023

79

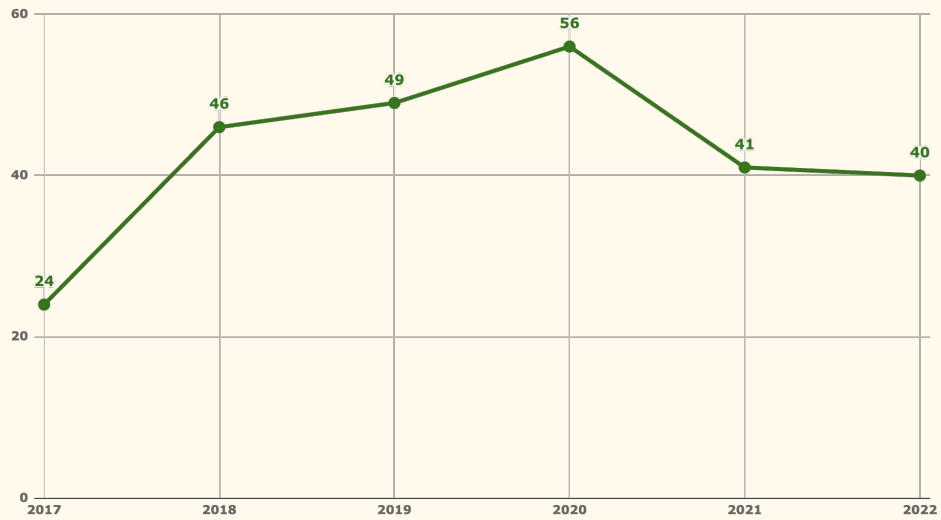


- Mayor índice de asesinatos
- Índice de asesinatos Alto
- Índice de asesinatos Medio
- Índice de asesinatos Bajo
- Sin registro de asesinatos

Número de municipios afectados por asesinatos de firmantes del acuerdo 2016-2022

Datos entre el 24 de noviembre de 2016 y el 31 de diciembre de 2022

Número de municipios afectados por asesinatos de firmantes del acuerdo 2016-2022



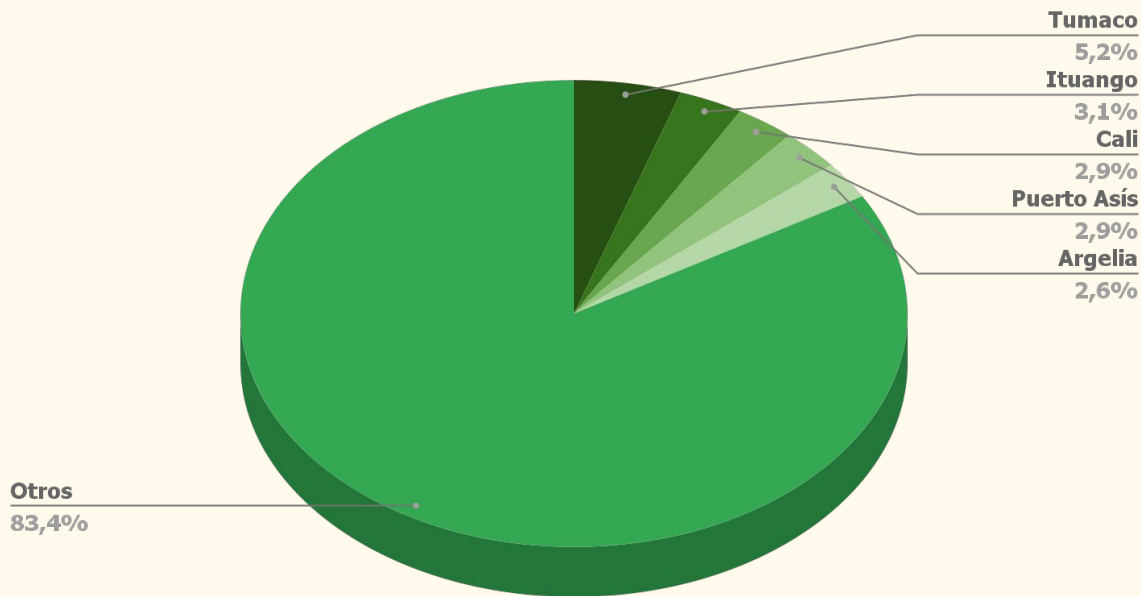
Número de municipios afectados por años firmantes

27

Municipios afectados por asesinato de firmantes del acuerdo entre el 01 de enero de 2023 y el 18 de septiembre de 2023

Municipios con mayor índice de firmantes del acuerdo asesinados 2016-2023

Datos entre el 24 de noviembre de 2016 y el 18 de septiembre de 2023



Los 5 municipios más afectados por asesinato de firmantes

Municipio	Nº de asesinatos
Tumaco, Nariño	20
Ituango, Antioquia	12
Argelia, Cauca	10
Cali, Valle del Cauca	10
Puerto Asís, Putumayo	10
Otros	293

Algunas notas

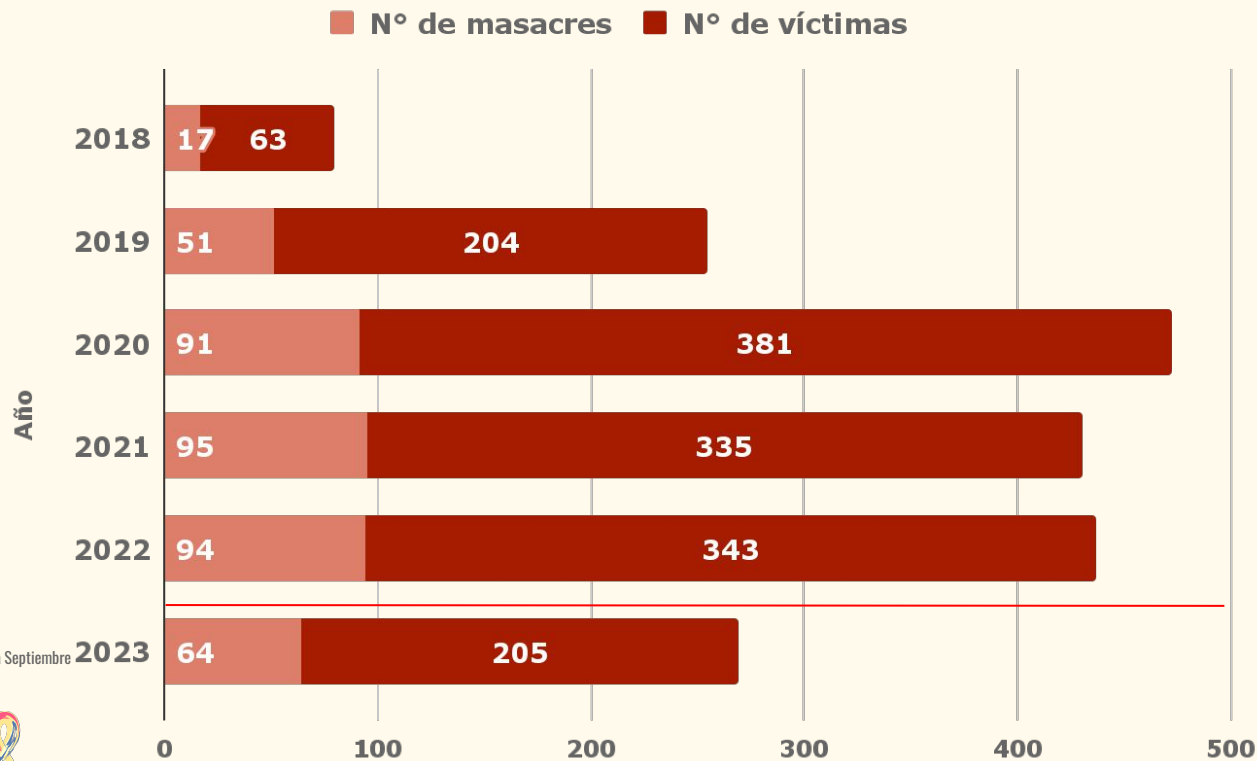
- El asesinato de firmantes del acuerdo de paz ha tenido una disminución de al menos un 55% si se compara con el año de mayor afectación (2019 con 78 asesinatos y 2022 con 43 asesinatos). Por su parte, se espera que en el año 2023, de acuerdo a los hechos que se han presentado, podría mantenerse la tendencia a la disminución.
- Se mantienen acciones recurrentes en los departamentos de Cauca, Nariño y Antioquia. Sin embargo, departamentos como Caquetá, Putumayo y Meta tienen expresiones importantes de violencia en contra de los firmantes, relacionados con amenazas y desplazamientos.
- Se mantiene un ambiente de estigmatización en contra de los firmantes por parte de sectores opositores del acuerdo de paz.
- Los municipios de Tumaco, Nariño e Ituango, Antioquia, son los que tienen mayor número de firmantes asesinados. Esto coincide con las presiones ejercidas por grupos armados que hacen presencia en estas zonas.

Masacres



Masacres cometidas por años en Colombia

Datos entre el 07 de agosto de 2018 y el 18 de septiembre de 2023



412

Masacres

1531

Víctimas

07 de agosto de 2018-18 de septiembre de 2023

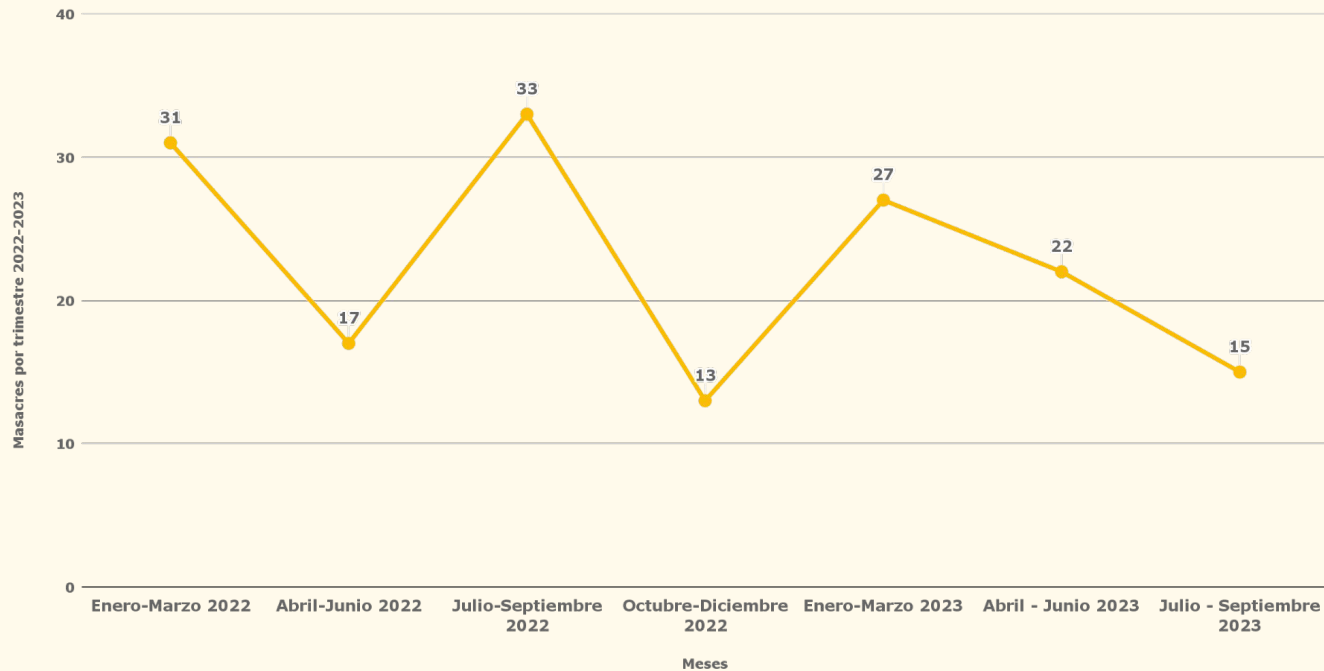
Masacre: El Observatorio de Derechos Humanos y Conflictividades de Indepaz, entiende por masacre como el homicidio intencional y simultáneo de varias personas (3 o más personas) en estado de indefensión, en iguales circunstancias de tiempo, modo y lugar.

Enero a Septiembre



indepaz

Comparativo trimestral de masacres 2022-2023



158

Masacres con **547** víctimas entre el 01 de enero de 2022 y el 18 de septiembre de 2023

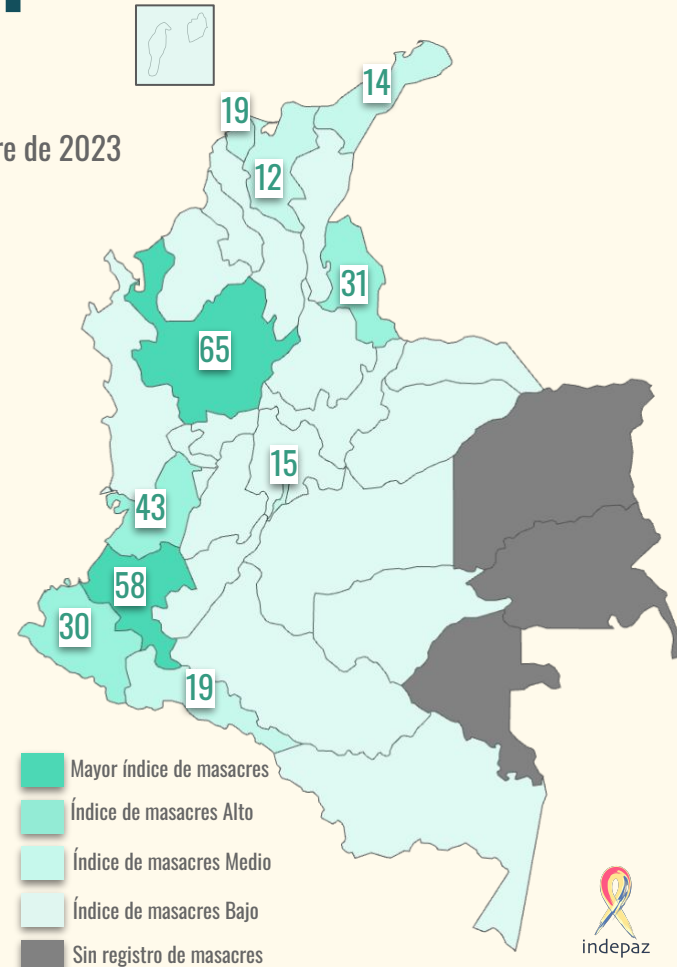
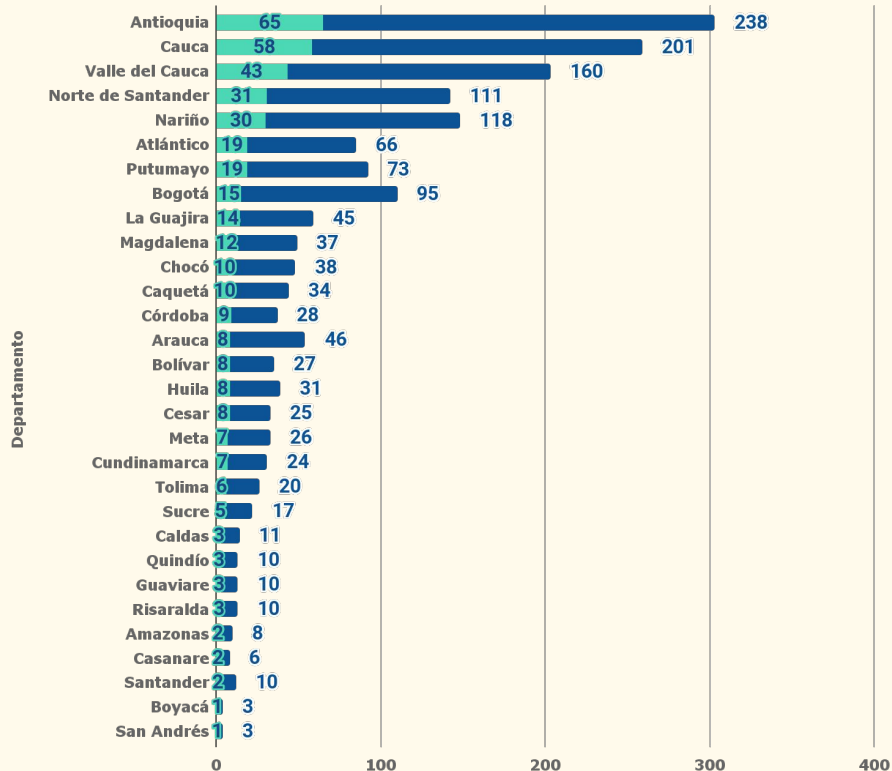
64

Masacres con **205** víctimas entre el 01 de enero de 2023 y el 18 de septiembre de 2023

Masacres cometidas por departamentos 2016-2023

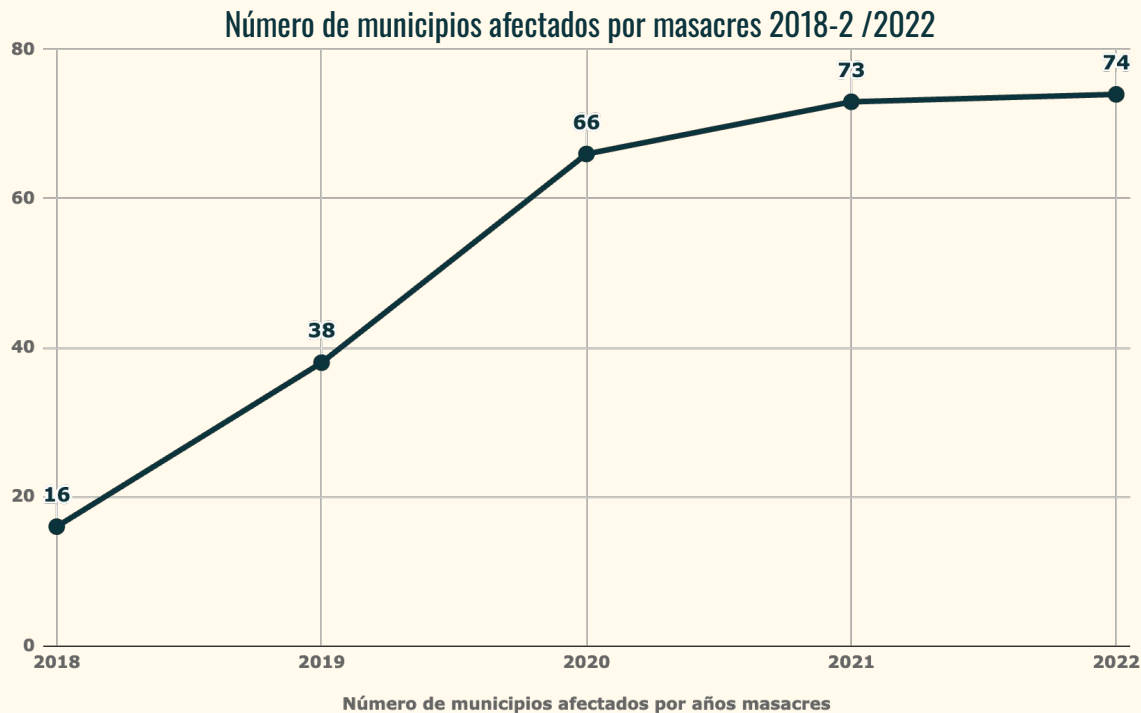
Datos entre el 07 de agosto de 2018 y el 18 de septiembre de 2023

■ N° Masacres ■ N° Víctimas



Número de municipios afectados por masacres 2018-2/2022

Datos entre el 07 de agosto de 2018 y el 31 de diciembre de 2022

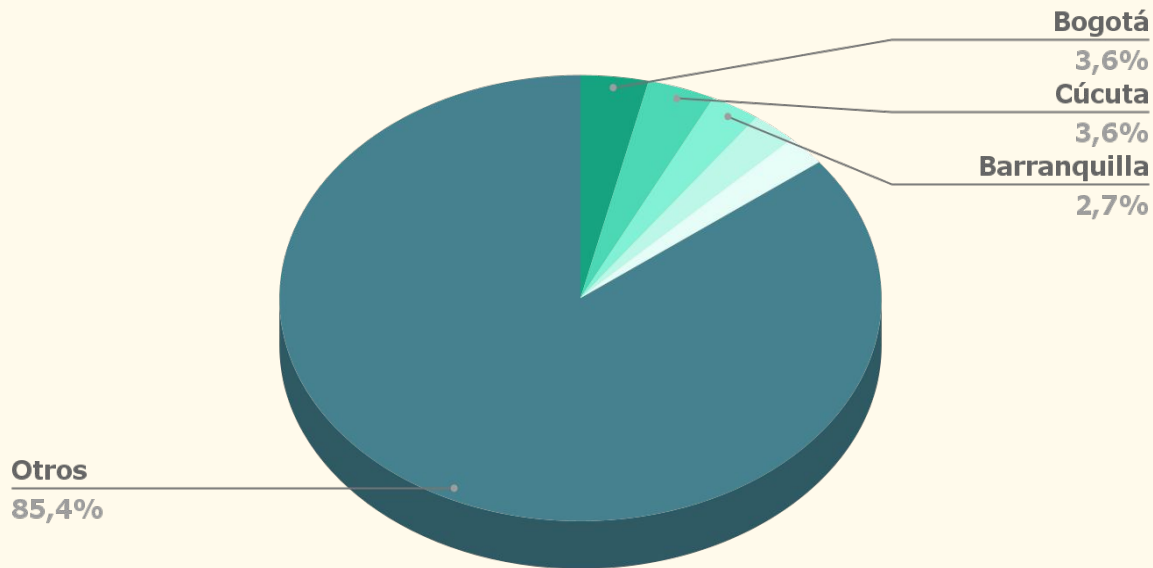


51

Municipios afectados por masacres
entre el
01 de enero de 2023 y el 18 de septiembre de
2023

Municipios con mayor índice de masacres cometidas 2016-2023

Datos entre el 07 de agosto de 2018 y el 18 de septiembre de 2023



Los 5 municipios más afectados por masacres

Municipio	Nº de masacres
Bogotá	15
Cúcuta, Norte de Santander	15
Barranquilla, Atlántico	11
Tumaco, Nariño	10
Santander de Quilichao, Cauca	9
Otros	352

Algunas notas

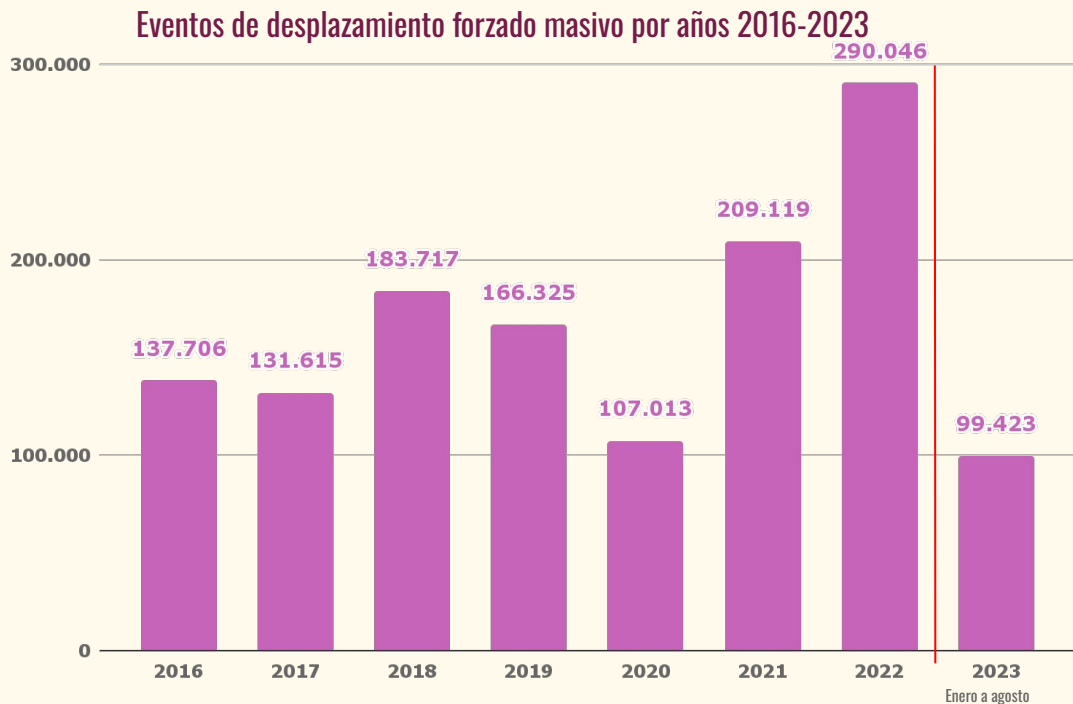
- En el último año hubo un aumento de las masacres cometidas en Antioquia, siendo el departamento más afectado por estos hechos, seguido de Cauca, Valle del Cauca, Nariño y Norte de Santander, que también ha tenido un incremento debido a acciones concentradas en el área metropolitana de Cúcuta.
- Sobre la ocurrencia de masacres, se reconoce que ha habido una fluctuación constante durante los meses de enero de 2022 y septiembre de 2023, no se puede hablar o establecer una tendencia. Sin embargo, el número total de masacres y víctimas entre 2020 y 2022 se ha mantenido.
- Para el caso de las masacres hay un aumento en el número de municipios afectados en un 51% si se compara 2019 y 2022
- Hay patrones comunes en las masacres que tienen que ver con que se presentan en su mayoría los fines de semana en zonas rurales. Sin embargo, llama la atención el aumento de estas acciones en ciudades principales como Cúcuta, Barranquilla, Cali y Bogotá.

Desplazamiento Forzado Masivo



Eventos de desplazamiento forzado masivo por años en Colombia

Datos entre el 01 de enero de 2016 y el 31 de agosto de 2023



1.324.964

Eventos de desplazamiento masivo entre el 01 de enero 2016 y el 31 de agosto de 2023

131.447

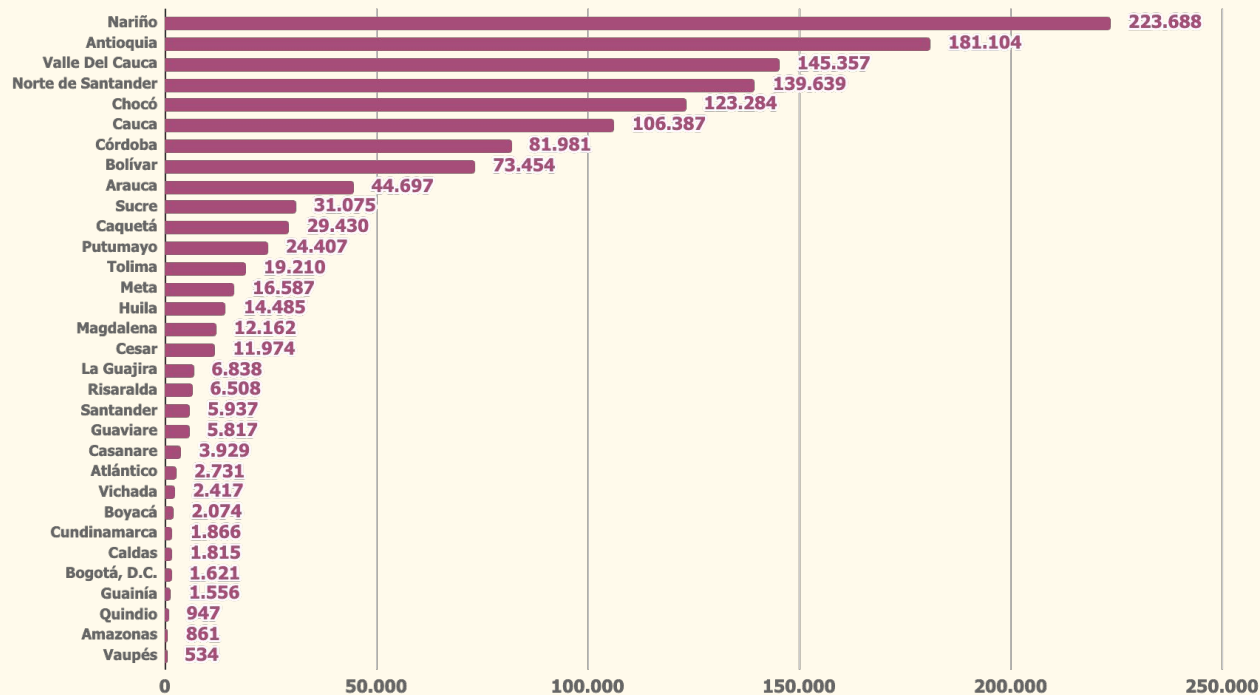
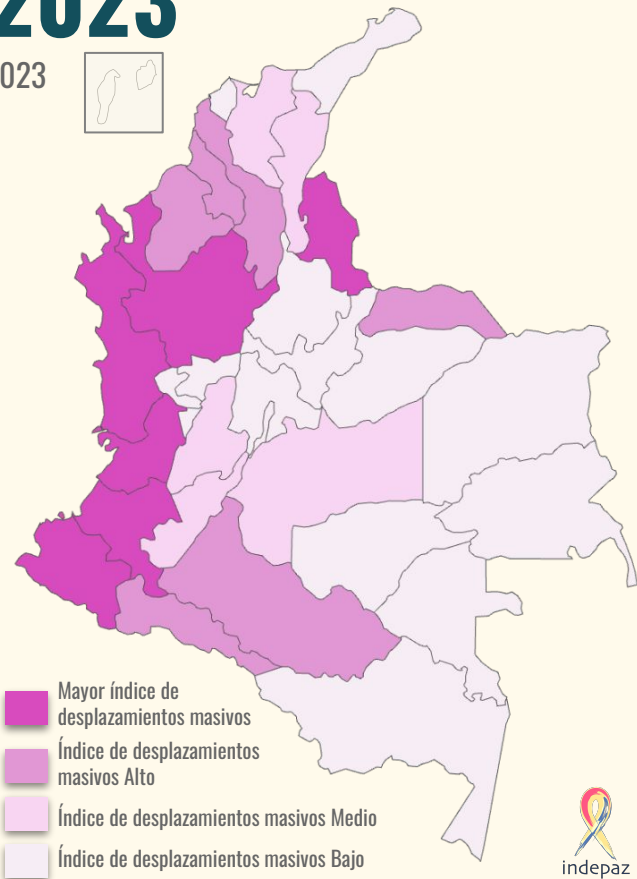
Eventos afectaron a comunidades indígenas

339.551

Eventos afectaron a comunidades Negras, Afrodescendientes, Raizales y Palenqueras

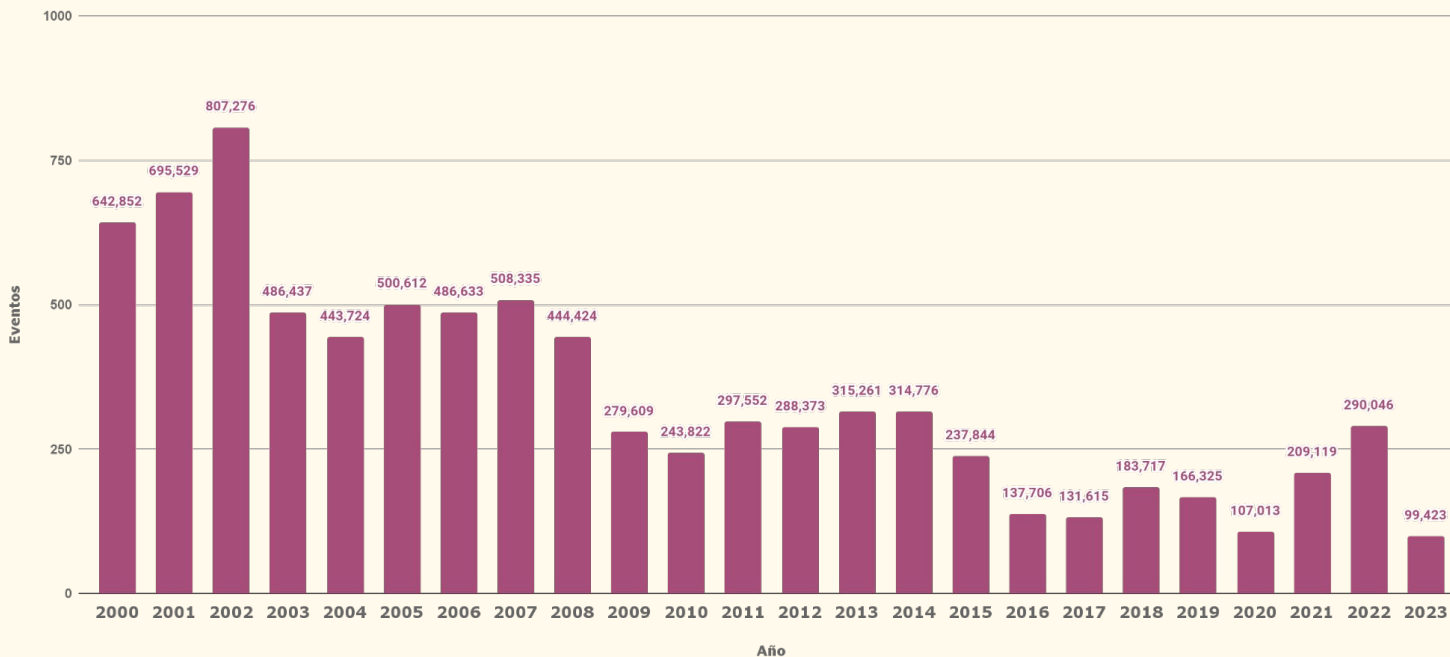
Eventos de Desplazamiento Forzado Masivo por departamentos 2016-2023

Datos entre el 01 de enero de 2016 y el 31 de agosto de 2023



Fuente: elaborado por Indepaz con información del RUV

Tendencia de desplazamientos forzados masivos e individuales por años 2002-2022



Año	Eventos
2000	642,852
2001	695,529
2002	807,276
2003	486,437
2004	443,724
2005	500,612
2006	486,633
2007	508,335
2008	444,424
2009	279,609
2010	243,822
2011	297,552
2012	288,373
2013	315,261
2014	314,776
2015	237,844
2016	137,706
2017	131,615
2018	183,717
2019	166,325
2020	107,013
2021	209,119
2022	290,046
2023	99,423

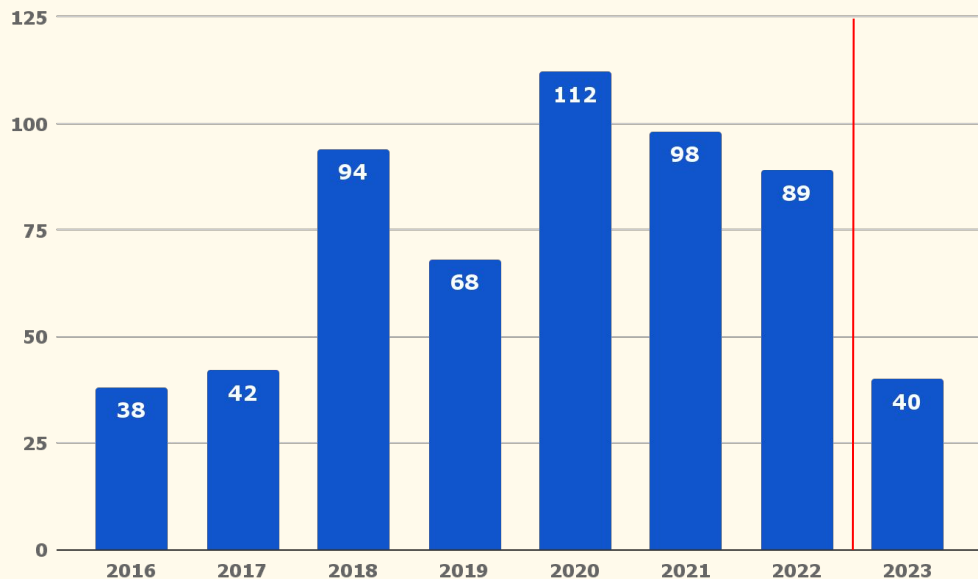
Algunas notas

- Hay una notable reducción de los desplazamientos forzados masivos en los últimos meses.
- Las regiones más críticas en razón a desplazamientos forzados en general, siguen siendo Nariño, Antioquia, Valle del Cauca, Norte de Santander, Chocó y Cauca.
- Este tipo de hechos se relacionan en su mayoría con los enfrentamientos entre grupos armados con gran presencia territorial, como AGC, ELN y las disidencias de las FARC-EP.
- Las comunidades indígenas y afrodescendientes componen el 39% del total de las víctimas afectadas por el desplazamiento forzado masivo (mínimo 10 familias o 50 personas).
- Disminución del número de desplazados en general por año en el quinquenio post acuerdo con un promedio anual (2017 - 2021) de 100.000 personas, frente a 500.000 desplazados por año en promedio en la primera década del siglo XXI.
- Luego de que en 2020 aumentarán las acciones de confinamiento y se diera una reducción significativa de los desplazamientos forzados tanto masivos como individuales, a partir de 2021 se viene presentando un aumento de este tipo de hechos, particularmente en la región del pacífico.

Víctimas de minas antipersonales por años

Datos entre el 24 de noviembre de 2016 y el 31 de julio de 2023

Víctimas de minas antipersonales por años 2016-2023



581

Víctimas por minas antipersonales entre el 01 de enero de 2016 y el 31 de julio de 2023

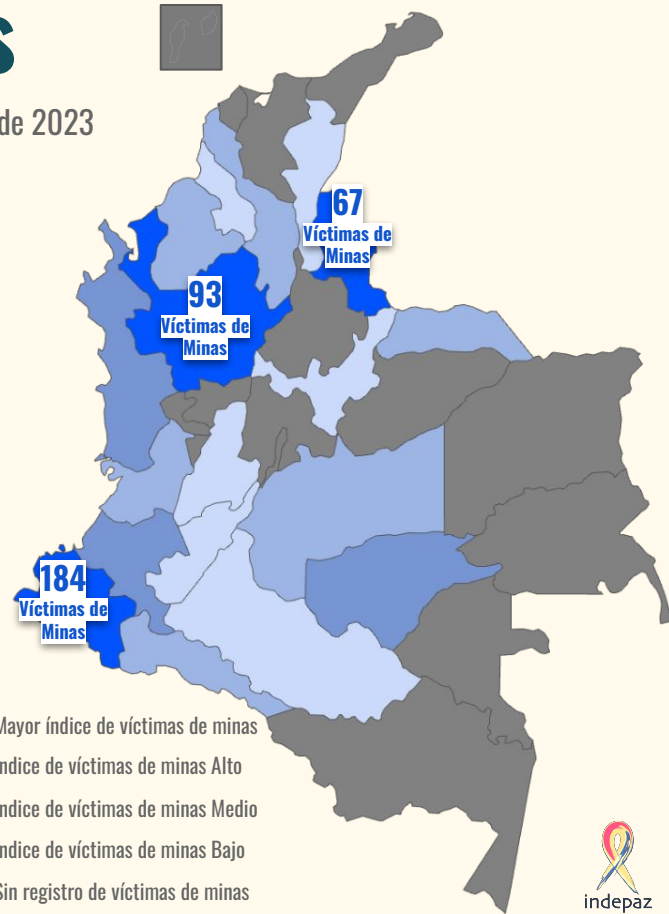
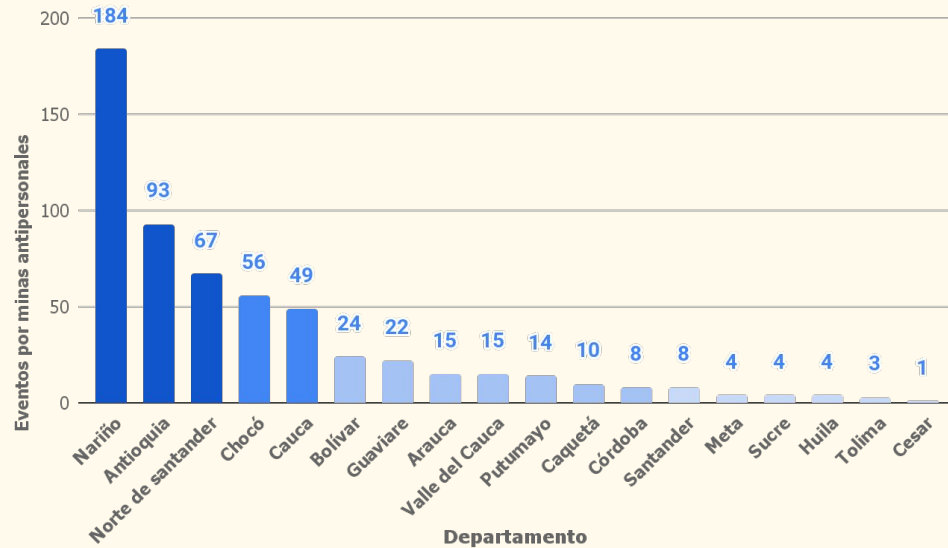
120

Víctimas menores de 18 años entre el 24 de noviembre de 2016 y el 31 de julio de 2023

Víctimas de minas antipersonales por departamentos

Datos entre el 24 de noviembre de 2016 y el 31 de julio de 2023

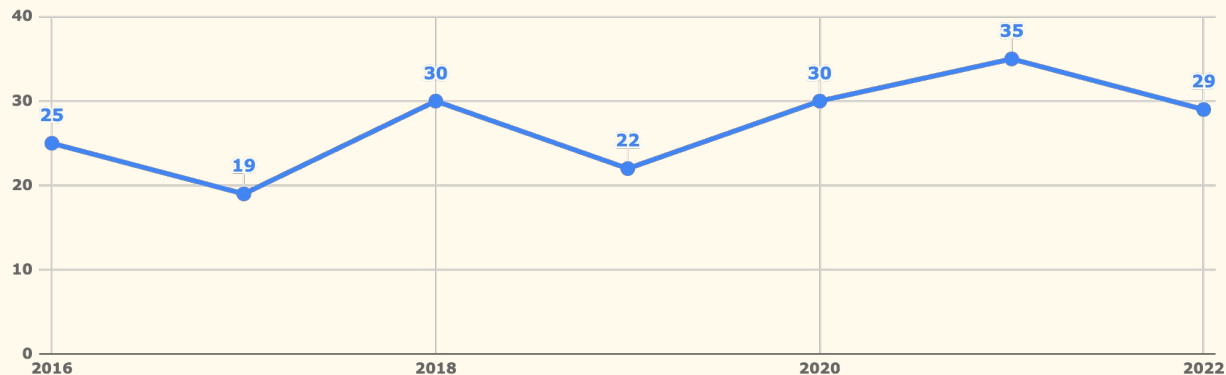
Víctimas de minas antipersonales por departamentos 2016-2023



Fuente: elaborado por Indepaz con información del Alto Comisionado para la Paz - Descontamina Colombia

Número de municipios con víctimas de minas antipersonales 2016-2022

Datos entre el 24 de noviembre de 2016 y el 31 de diciembre de 2022



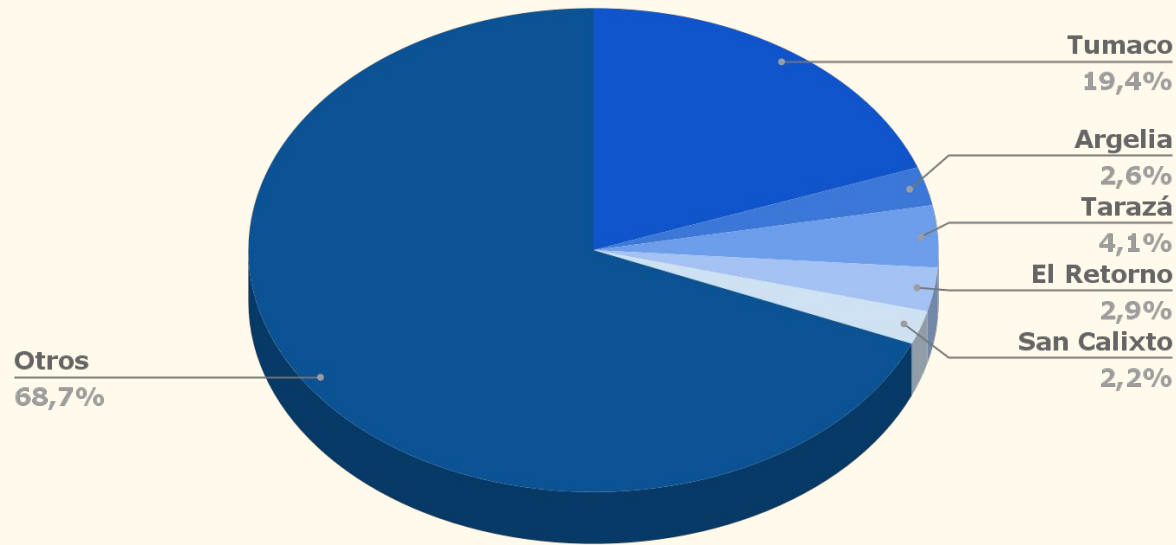
Número de municipios afectados por años minas

12

Municipios afectados con víctimas de minas antipersonales
01 de enero de 2023 y el 31 de julio de 2023

Víctimas de minas antipersonales por municipios más afectados

Datos entre el 24 de noviembre de 2016 y el 31 de julio de 2023



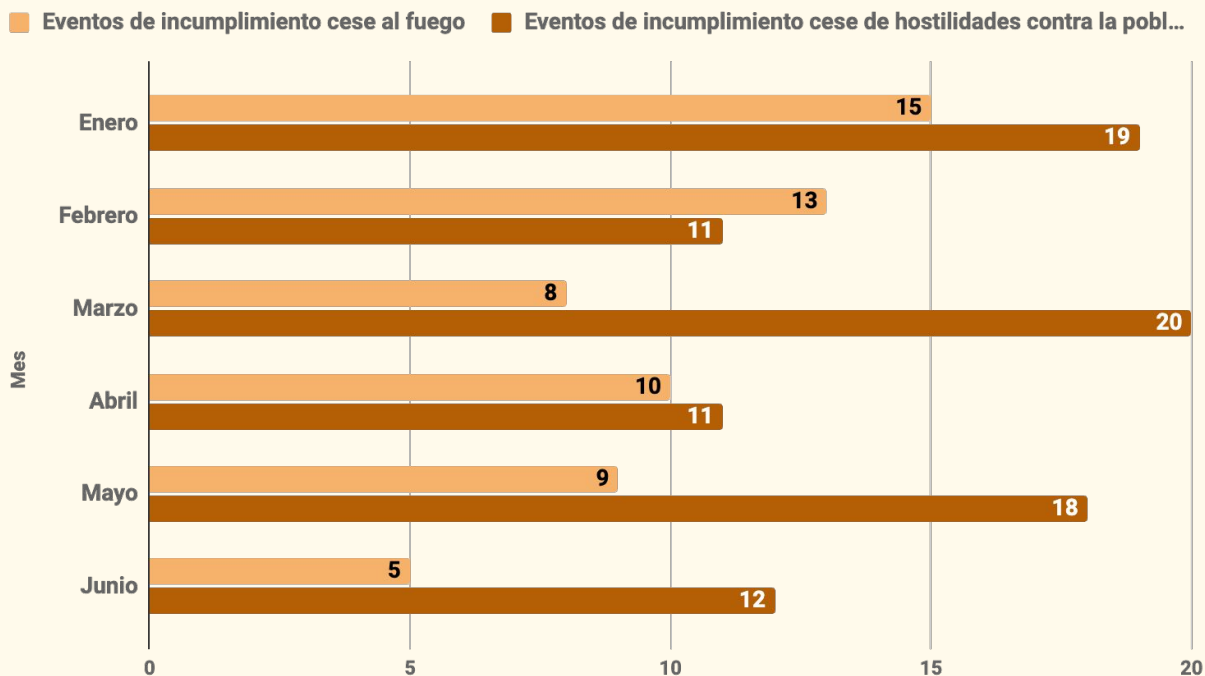
Los 5 municipios más afectados por víctimas de minas antipersonales	
Municipio	Nº de eventos
Tumaco, Nariño	113
Tarazá, Antioquia	24
El Retorno, Guaviare	17
Argelia, Cauca	15
San Calixto, Norte de Santander	13
Otros	399

Algunas notas

- Nariño, Antioquia y Santander concentran los accidentes producto de la presencia de Minas Antipersonales, afectando considerablemente a comunidades que realizan actividades en sus cultivos de pancoger donde se han tenido este tipo de hechos.
- En el caso de Norte de Santander, hay una afectación de los caminos que conducen a las escuelas afectando la movilidad y seguridad de los menores, que componen cerca del 11,5% de las víctimas totales entre 2016 y 2023.
- El municipio de Tumaco se considera el de mayor número de víctimas por presencia de Minas Antipersonales, en 2023 miembros de las comunidades indígenas Awá han resultado afectados por estos artefactos que se han ubicado en los territorios colectivos por parte de grupos armados.
- En distintas zonas del país las Minas Antipersonales, han sido instaladas con el fin de detener la avanzada de los grupos armados contrarios. Han establecido “cercos” que han terminado también en el confinamiento de las poblaciones.

Eventos de NO cese al fuego y de hostilidades contra la población

Datos entre el 01 de enero y el 29 de junio de 2023



Algunas notas

*Estos gráficos tienen el sesgo de incluir eventos de confrontación armada y de ataques a la población civil entre enero y junio sin distinguir los momentos de ruptura con las AGC en marzo y con el EMC en mayo. Por ello se usa la expresión NO cese al fuego que incluye registros de confrontación en meses con vigencia del pacto de cese y en meses de suspensión de esos pactos.

*La hipótesis que se sustenta con los datos es que la decisión de conversaciones de paz o de sujeción a la justicia - según el caso - unida durante unos meses a situaciones de cese al fuego, ha creado condiciones para un desescalamiento de confrontaciones de grupos armados ilegales con la Fuerza Pública. También ha contribuido a la disminución de afectaciones o daños a la población, sus organizaciones, comunidades y liderazgos.

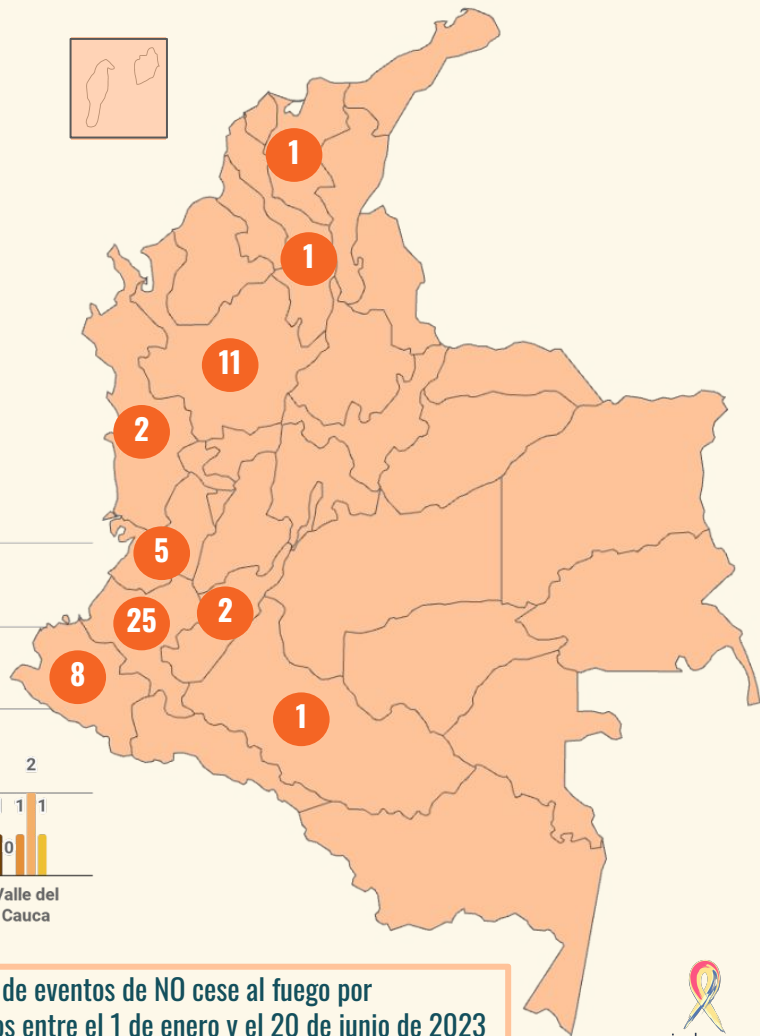
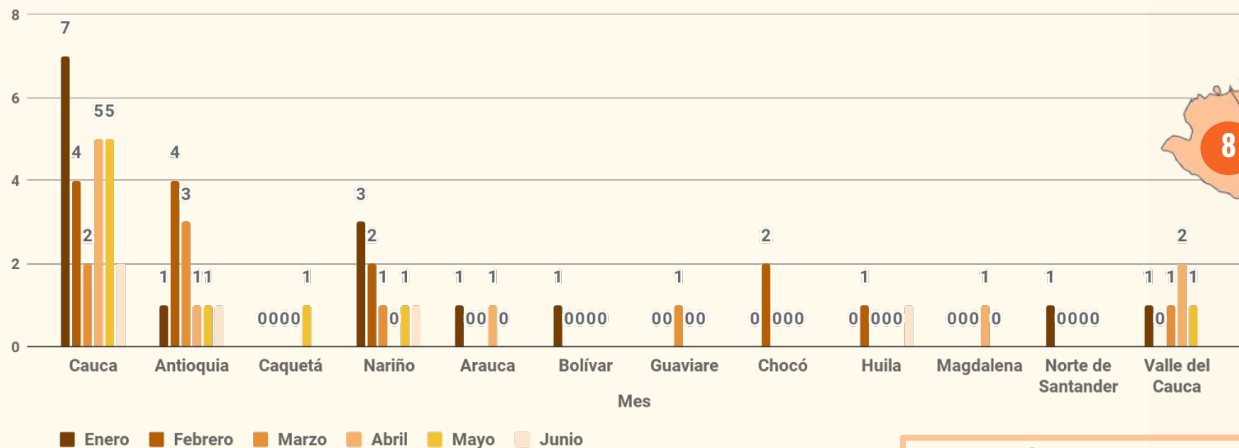
*La mayoría de las confrontaciones armadas se han dado entre grupos armados ilegales. Los enfrentamientos con la Fuerza Pública han sido pocos y localizados


*El pico de ataques o de hostilidades a la población que se presentó en marzo está asociado a las interferencias de armados cuando el paro en el Bajo Cauca antioqueño.

*Algunos indicadores como las masacres, homicidio y delitos menores han crecido en muchas regiones, incluidas las urbanas, sin que se pueda atribuir al impacto de las grandes estructuras armadas. Eso sugiere que en el conjunto hay más violencia común y de la trama mafiosa que violencia asociada al conflicto armado.

Eventos de NO cese al fuego desagregados por departamento

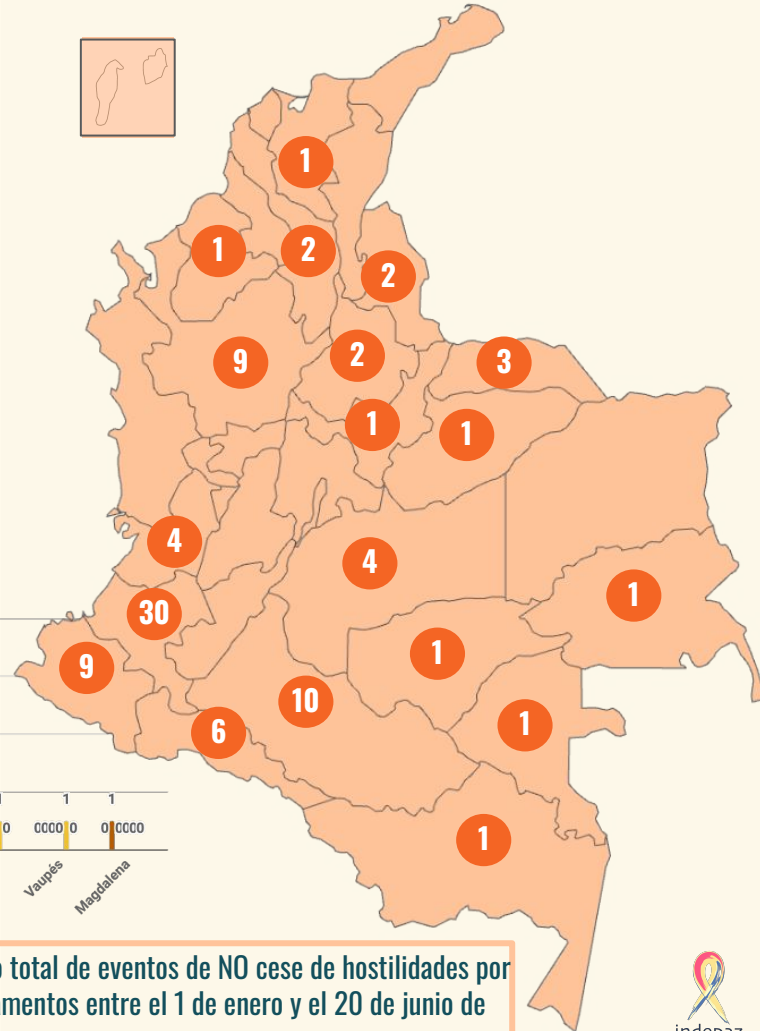
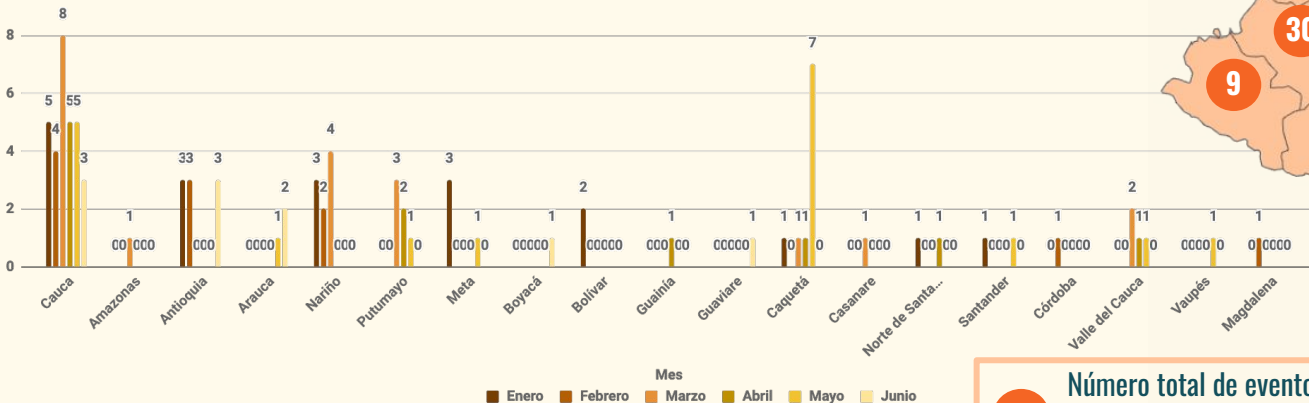
Datos entre el 01 de enero y el 29 de junio de 2023



 Número total de eventos de NO cese al fuego por departamentos entre el 1 de enero y el 20 de junio de 2023

Eventos de NO cese de hostilidades desagregados por departamento

Datos entre el 01 de enero y el 29 de junio de 2023



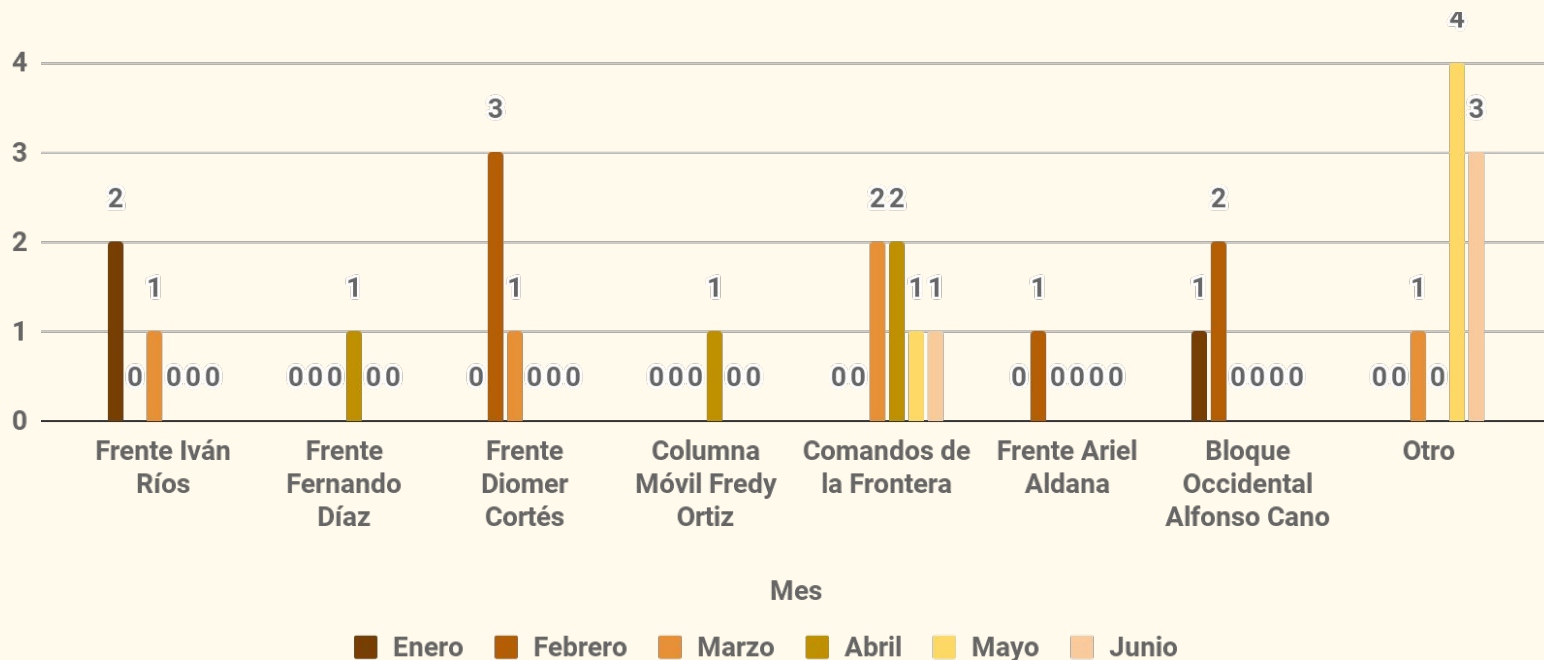
Número total de eventos de NO cese de hostilidades por departamentos entre el 1 de enero y el 20 de junio de 2023

Algunas notas

- Excepto el Cauca, en todos los departamentos es evidente el desescalamiento de choques armados con la Fuerza Pública.
- Es también en el Cauca en donde se observan las mayores confrontaciones armadas entre grupos ilegales.
- También en el Cauca se registran los mayores eventos de hostilidad contra la población. En mayo se disparó este tipo de agresión en Caquetá y se registró una masacre en Putumayo con responsabilidad del Frente Carolina Ramirez del Estado Mayor Central.

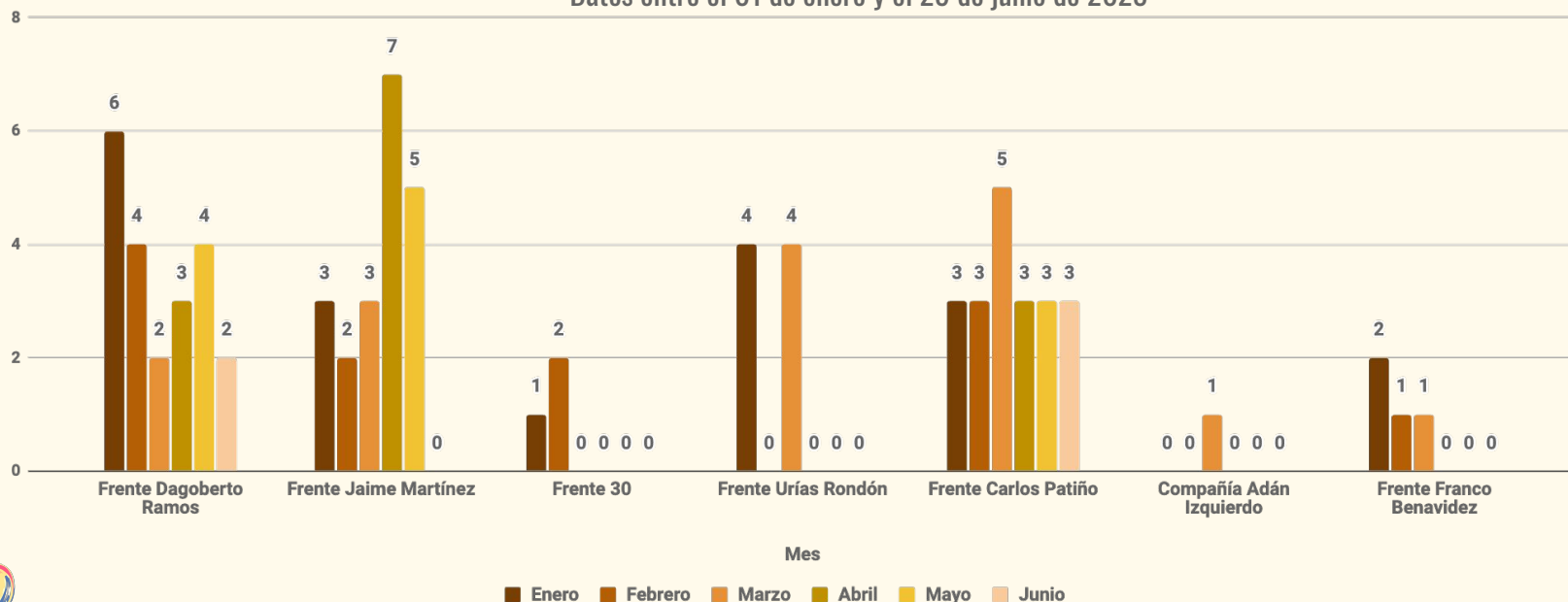
Eventos de incumplimiento al cese al fuego y de hostilidades contra la población por actor Segunda Marquetalia

Datos entre el 01 de enero y el 29 de junio de 2023



Eventos de incumplimiento al cese al fuego y de hostilidades contra la población por actor Estado Mayor Central - Bloque Occidental

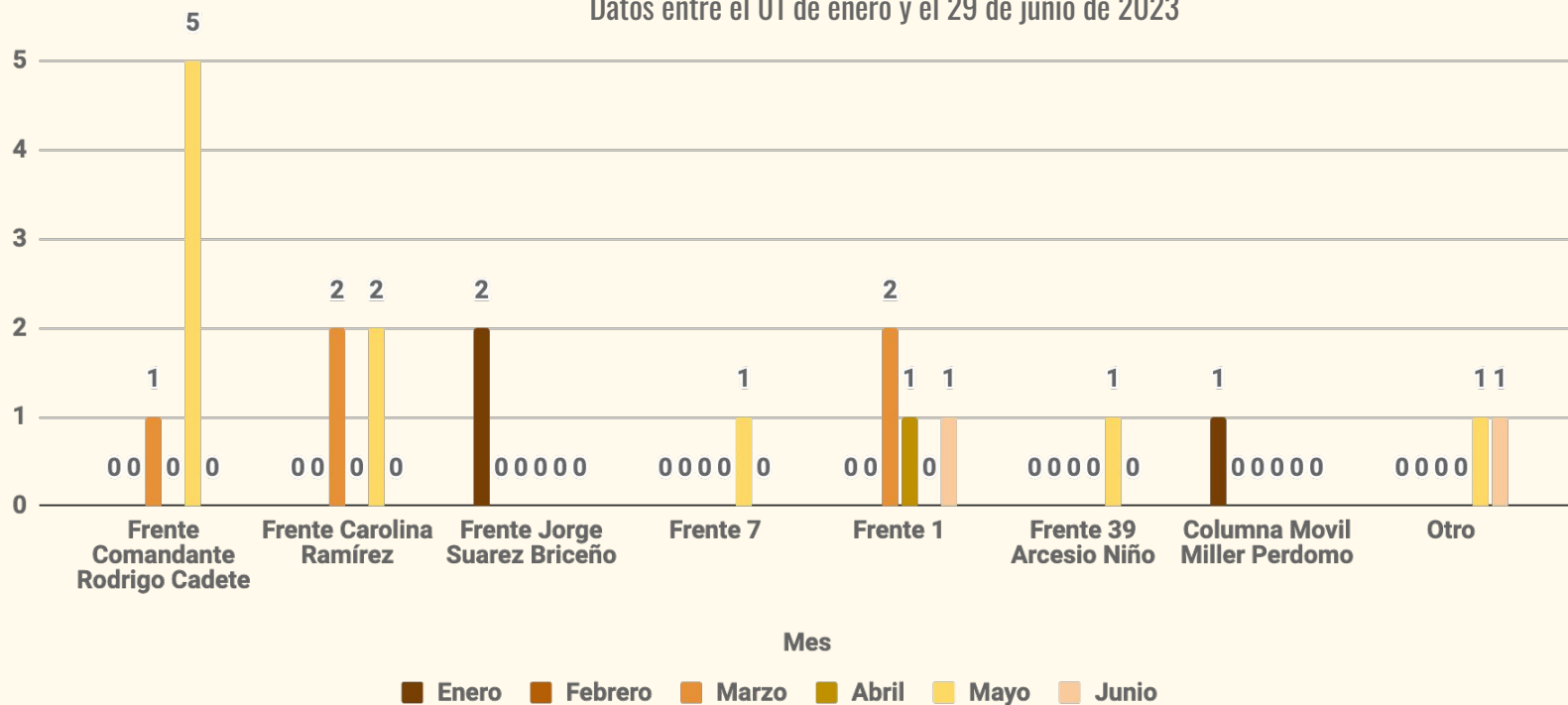
Datos entre el 01 de enero y el 29 de junio de 2023



*Nota: un mismo hecho violento puede involucrar a uno o más actores armados.

Eventos de NO cese al fuego y de hostilidades contra la población por actor Estado Mayor Central - Bloque Sur-Oriental

Datos entre el 01 de enero y el 29 de junio de 2023

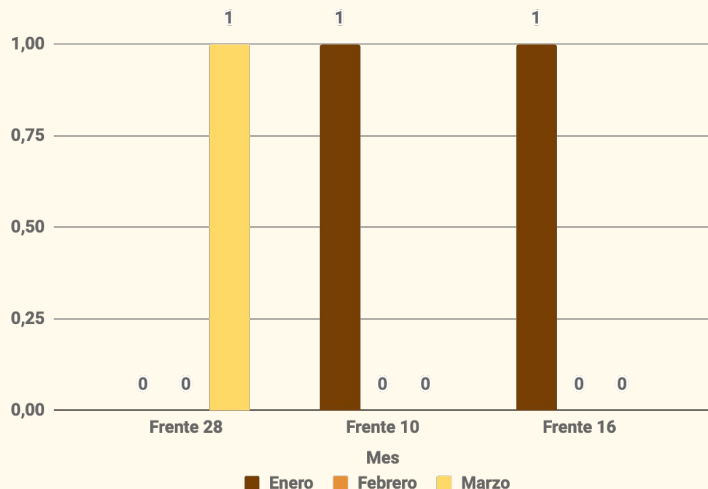


*Nota: un mismo hecho violento puede involucrar a uno o más actores armados.

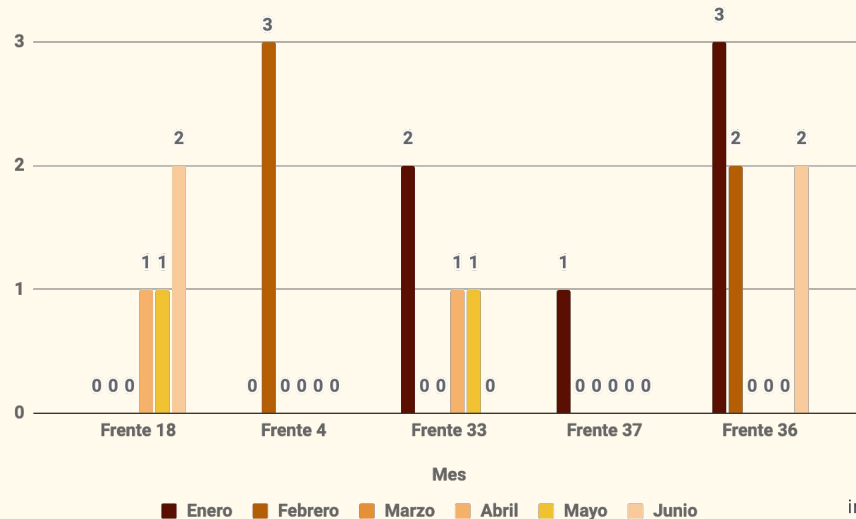
Eventos de incumplimiento cese al fuego y de hostilidades contra la población por actor Estado Mayor Central -Comando Conjunto de Oriente y Bloque Magdalena Medio

Datos entre el 01 de enero y el 29 de junio de 2023

Comando Conjunto de Oriente



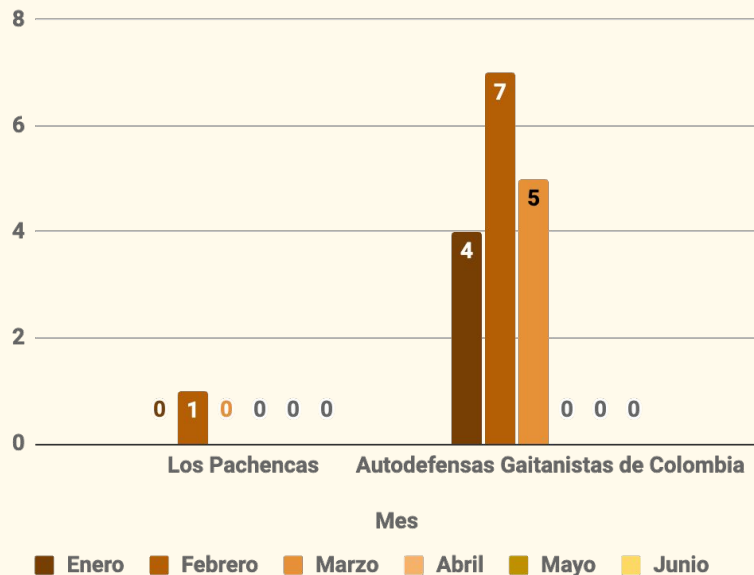
Bloque Magdalena Medio



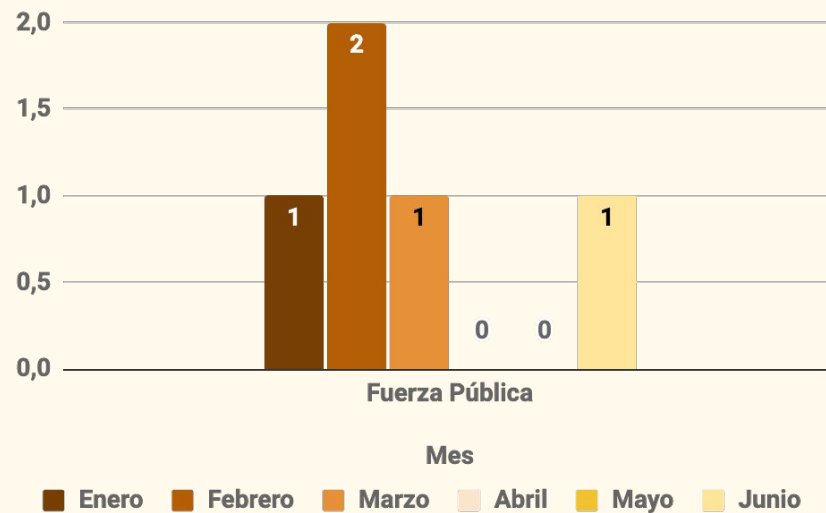
Eventos de incumplimiento y NO cese al fuego y de hostilidades contra la población por actor

Datos entre el 01 de enero y el 29 de junio de 2023

Narcoparamilitares



Fuerza Pública




Algunas notas

- La mayoría de los eventos de incumplimiento y NO cese al fuego y a las hostilidades han sido responsabilidad del Bloque Occidental y en particular de los frentes Jaime Martínez, Dagoberto Ramos y Carlos Patiño.
- El Bloque Sur-Oriental registra un notable desescalamiento, con excepción del Frente Comandante Rodrigo Cadete en el mes de mayo.
- Lo mismo puede decirse del desescalamiento y no confrontaciones del Comando Conjunto de Oriente y del Bloque Magdalena Medio, así como en el caso de los grupos narcoparamilitares lo han hecho las Autodefensas Conquistadoras de la Sierra Nevada.
- La Segunda Marquetalia ha mantenido el cese al fuego y a las hostilidades
- Algunos de los frentes registran eventos contra el cese en enero y febrero pero es un hecho el cumplimiento en marzo, abril, mayo y junio.
- En abril se presentó un evento por responsabilidad de los Comandos de Frontera.
- Sobre los grupos narcoparamilitares, las AGC son el grupo que cometió el mayor número de acciones que violaron el cese, en su mayoría han sido acciones en contra de la población civil.

Notas generales

- La política de seguridad debe avanzar en su enfoque territorial respondiendo a las lógicas locales en las que la tercerización ha cobrado fuerza como uno de los patrones en los asesinatos a líderes, lideresas y personas defensoras de DDHH y de Firmantes del acuerdo de paz. Pensar la intervención del Estado desde la geografía de la distancia limita las posibilidades de actuación oportuna teniendo en cuenta que las agresiones se concentran en municipios catalogados como zona rural o zona rural dispersa.
- Es necesario avanzar en el Programa Integral de Garantías de Seguridad para Mujeres lideresas y Defensoras de los Derechos Humanos, lo cual requiere del desarrollo de empoderamientos diferenciados para la auto-protección efectiva por medio de una gobernanza en red subregional, del fortalecimiento de capacidades para la planificación y gestión territorial de las comunidades y el fortalecimiento de la prevención sin dejar de lado la protección en el caso de las mujeres, quienes se enfrentan a violencias diferenciadas, muchas de ellas directamente hacia sus hijos.
- Los mecanismos de control social como repertorios de los grupos armados en los territorios no se pueden minimizar, son acciones vinculadas a la comisión de delitos y a la coerción de las comunidades para el establecimiento de poderes en los territorios que generan zozobra y ponen en peligro la vida de las personas.



Observatorio de
Conflictividades
y DDHH de
INDEPAZ

Visita nuestra página web:

www.indepaz.org.co



@indepaz