

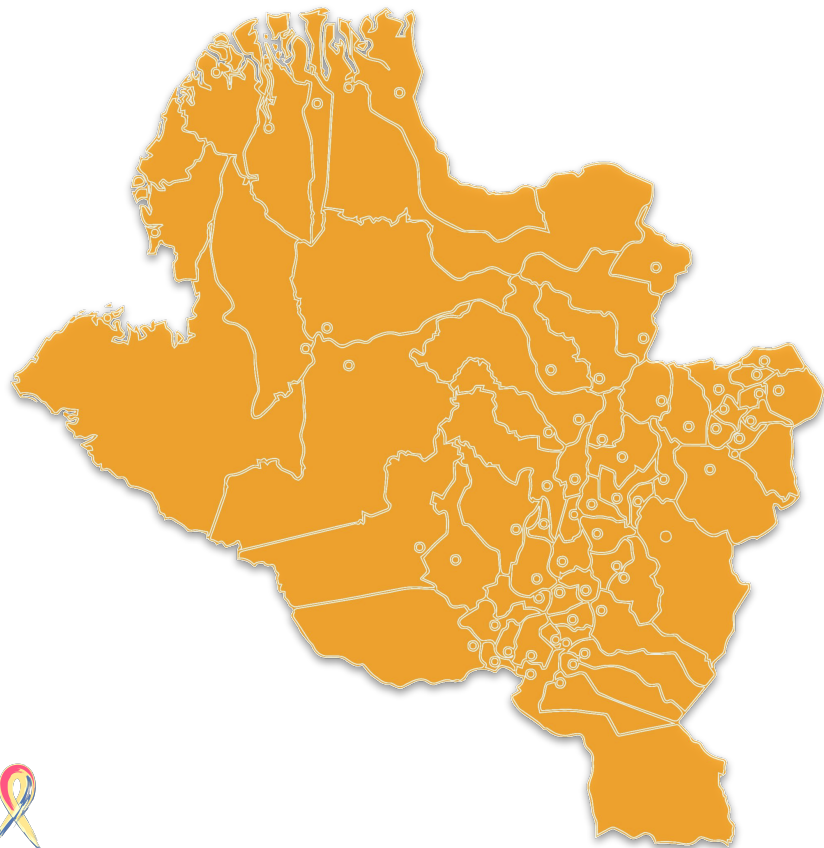


CONTEXTO DE VIOLENCIA EN NARIÑO



Instituto de Estudios para
el Desarrollo y la Paz
INDEPAZ
Febrero de 2024

POBLACIÓN DE NARIÑO



Población de Nariño



1.631.117
(Cifras DANE) 2018

Víctimas del conflicto armado



445.858
(Unidad de Víctimas)

27,3%

Porcentaje de víctimas sobre el total de población

LÍDERES/AS Y DEFENSORES/AS DE DDHH ASESINADOS EN NARIÑO 2016-2024

1.460 líderes/as asesinados en Colombia

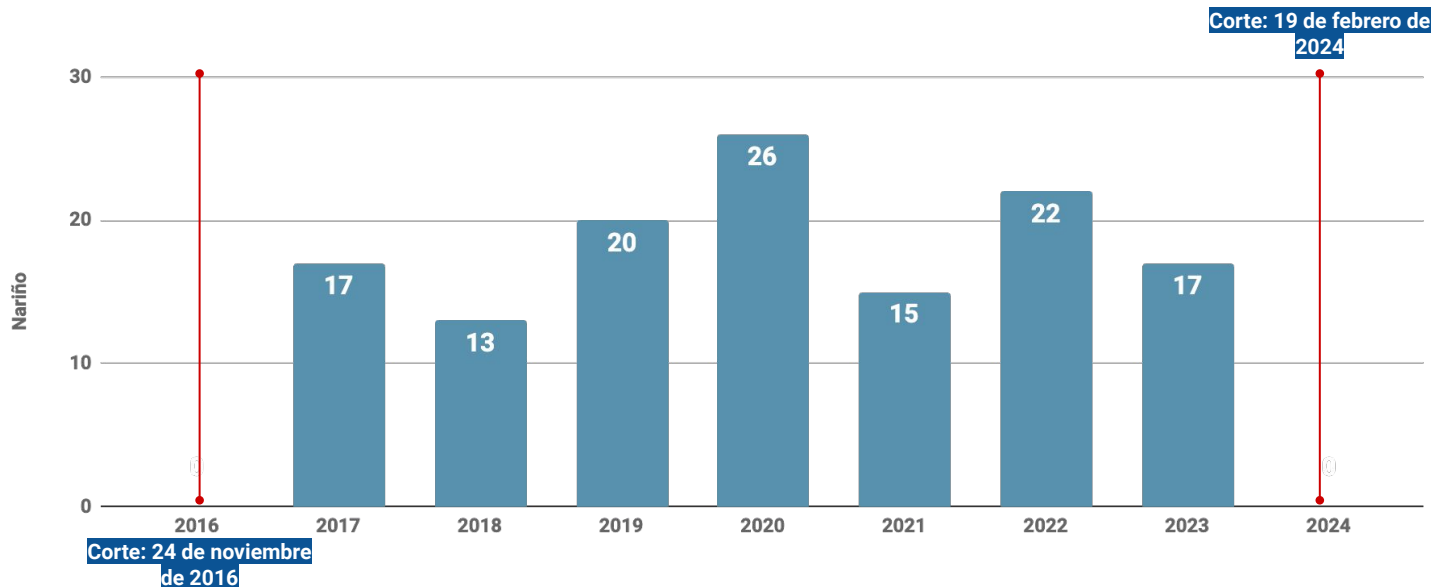
24 de noviembre de 2016 al 19 de febrero de 2024

130

Líderes asesinados en Nariño

18

Han sido Mujeres

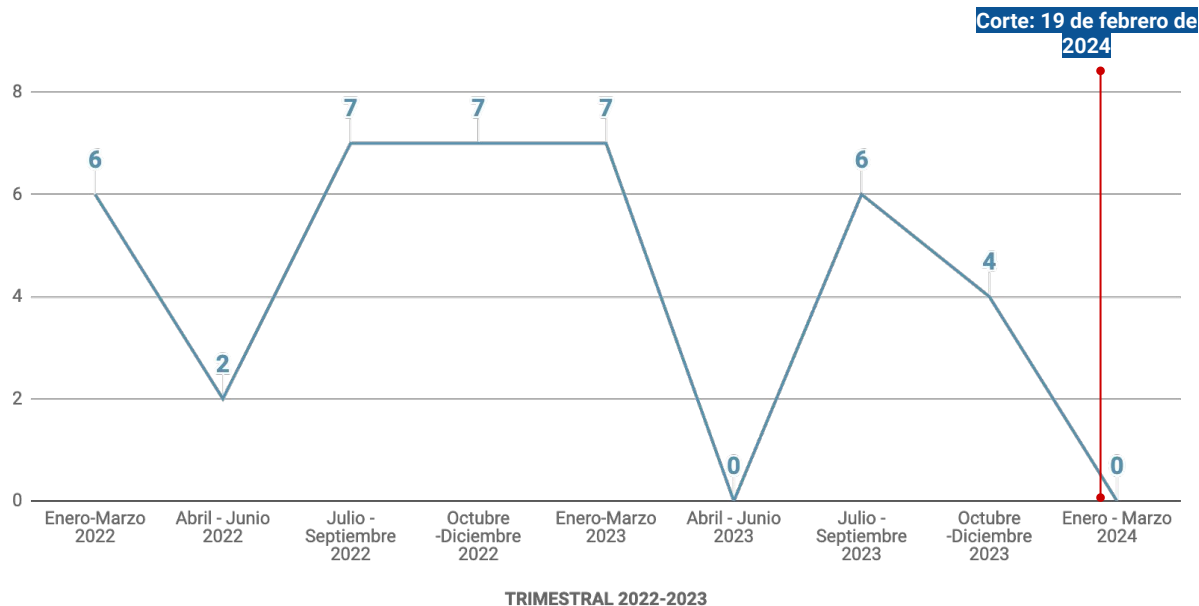


ASESINATO DE PERSONAS LÍDERES Y DEFENSORES DE DDHH EN NARIÑO COMPARATIVO TRIMESTRAL 2022-2023

01 de enero de 2022 al 19 de febrero de 2024

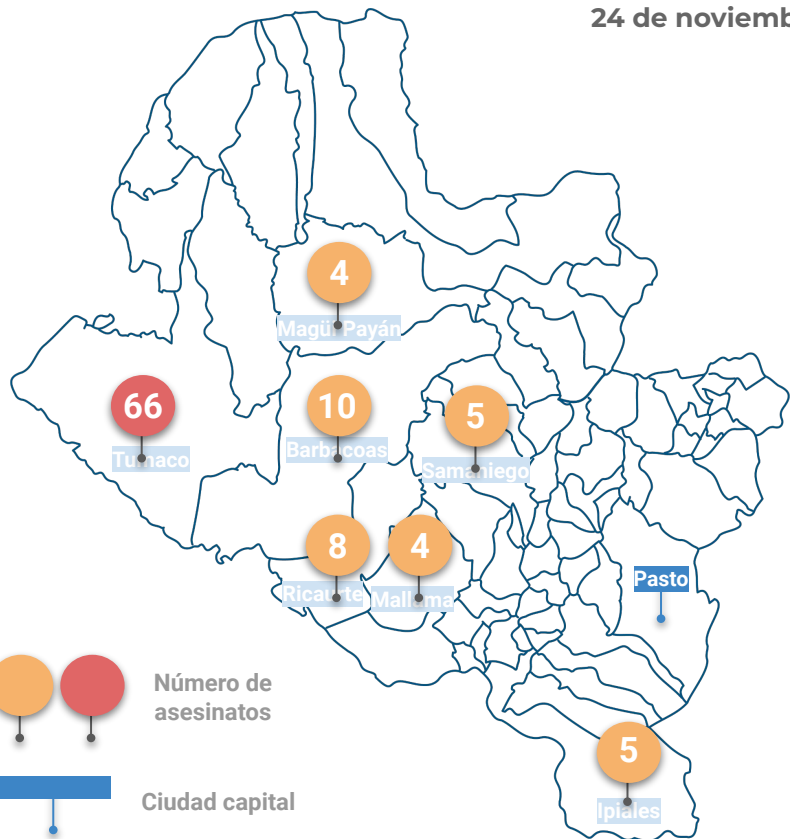
39

Asesinatos contra líderes/as y defensores/as de DDHH cometidos entre el 01 de enero de 2022 y el 19 de febrero de 2024 en Nariño

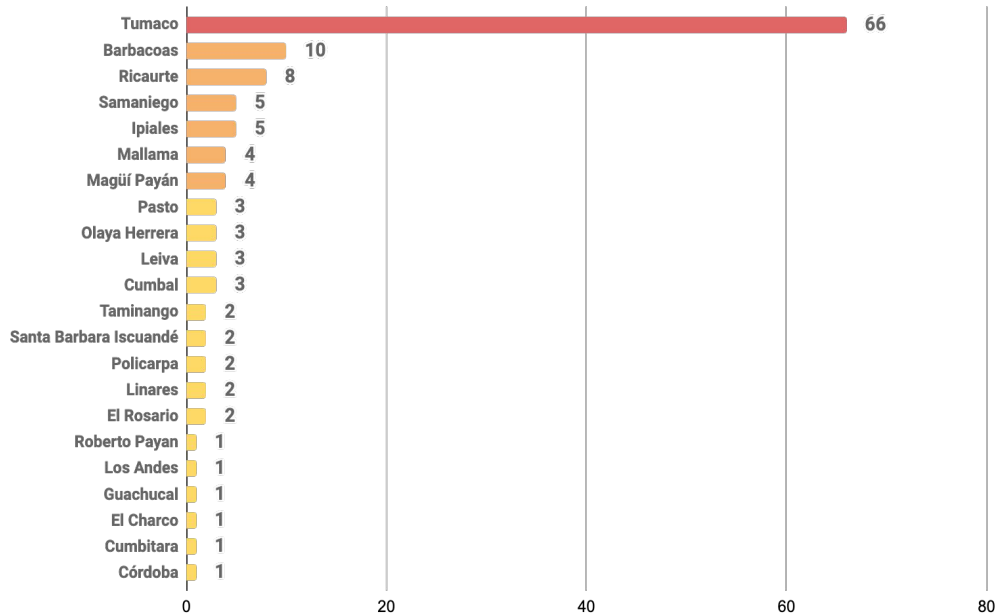


EN QUÉ MUNICIPIOS DE NARIÑO SE UBICAN LOS ASESINATOS DE LÍDERES Y LIDERESAS

24 de noviembre de 2016 al 19 de febrero de 2024



MUNICIPIOS CON ACCIONES 2016-2024

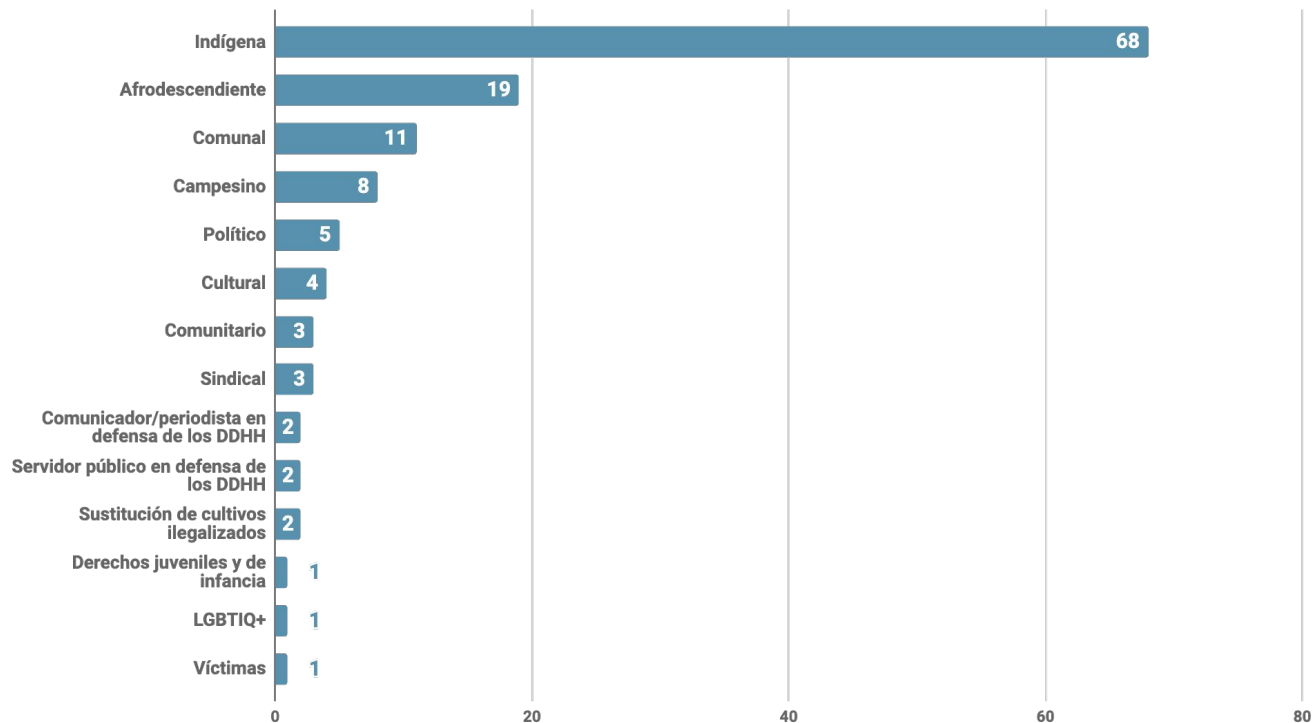


22

Municipios afectados por asesinato de líderes y lideresas en Nariño

SECTORES SOCIALES AFECTADOS 2016-2024

24 de noviembre de 2016 al 19 de febrero de 2024



87

Asesinatos contra líderes/as y defensores/as que pertenecen y defienden derechos de comunidades étnicas en Nariño

TRIMESTRAL 2022-2023

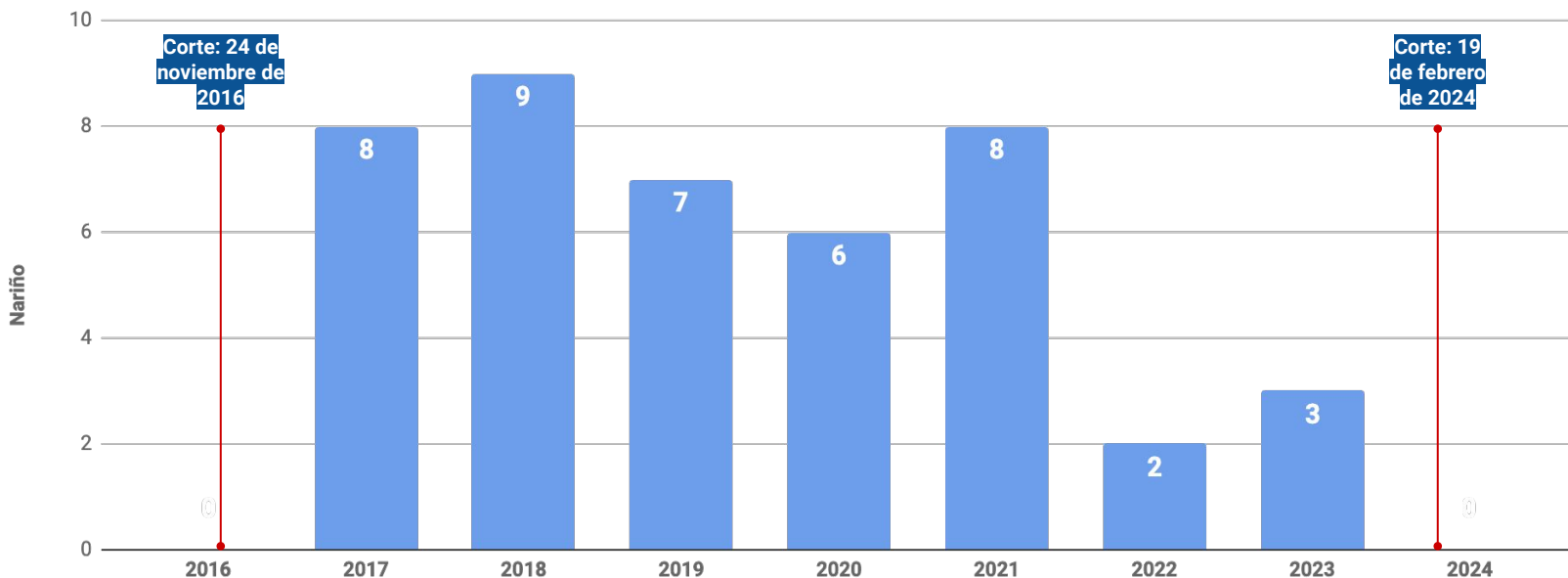
ALGUNAS NOTAS

- En 2021 y 2023 hay disminuciones importantes en el asesinato de líderes y lideresas. Sin embargo, esto no permite determinar que se vaya a dar una tendencia a la disminución sino se generan acciones de protección individual y colectiva.
- A partir del segundo trimestre de 2023 se viene dando una disminución del asesinato a líderes sociales en Nariño, pasando de 7 entre enero y marzo a 4 entre octubre y diciembre.
- En el municipio de Tumaco se ubican el 51% de los asesinatos en el departamento, el segundo más afectado es el municipio contiguo de Barbacoas con el 8%.
- El sector social más afectado es el indígena, con una violencia predominantemente ejercida sobre la comunidad Awá. De igual modo, los liderazgos de las comunidades afrodescendientes también componen el 15% del total de las víctimas.

FIRMANTES DEL ACUERDO ASESINADOS EN NARIÑO 2016-2024

414 firmantes asesinados en Colombia

24 de noviembre de 2016 al 19 de febrero de 2024



43

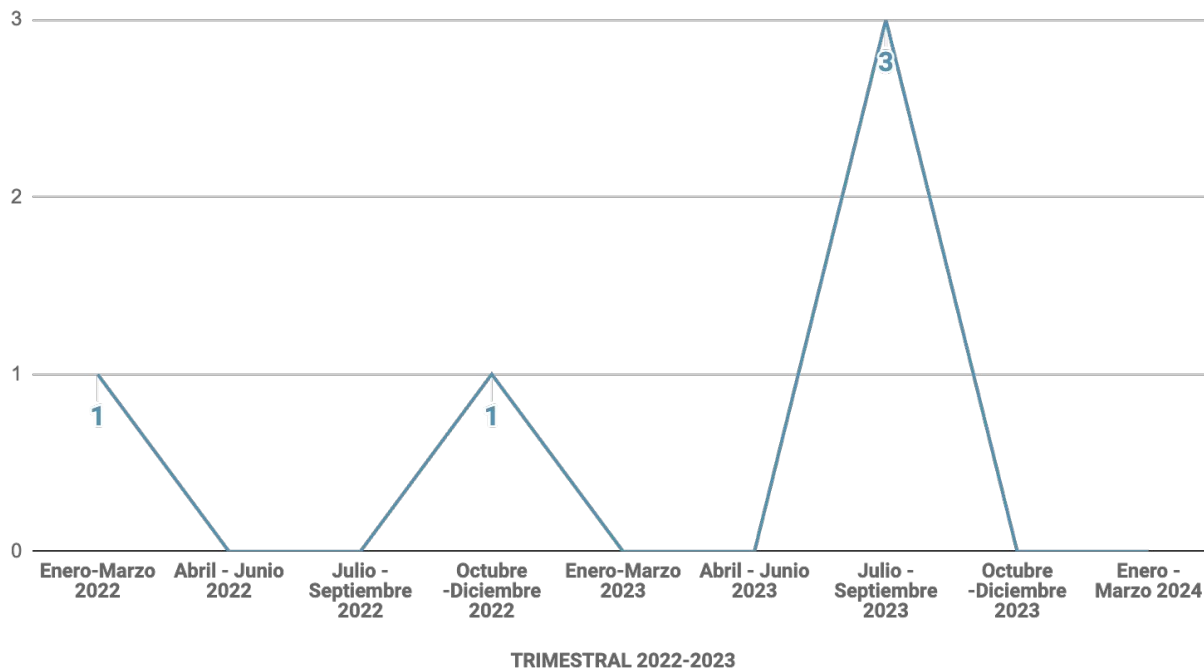
Firmantes
del acuerdo
asesinados
en Nariño

ASESINATO DE FIRMANTES EN NARIÑO COMPARATIVO TRIMESTRAL 2022-2023

01 de enero de 2022 al 19 de febrero de 2024

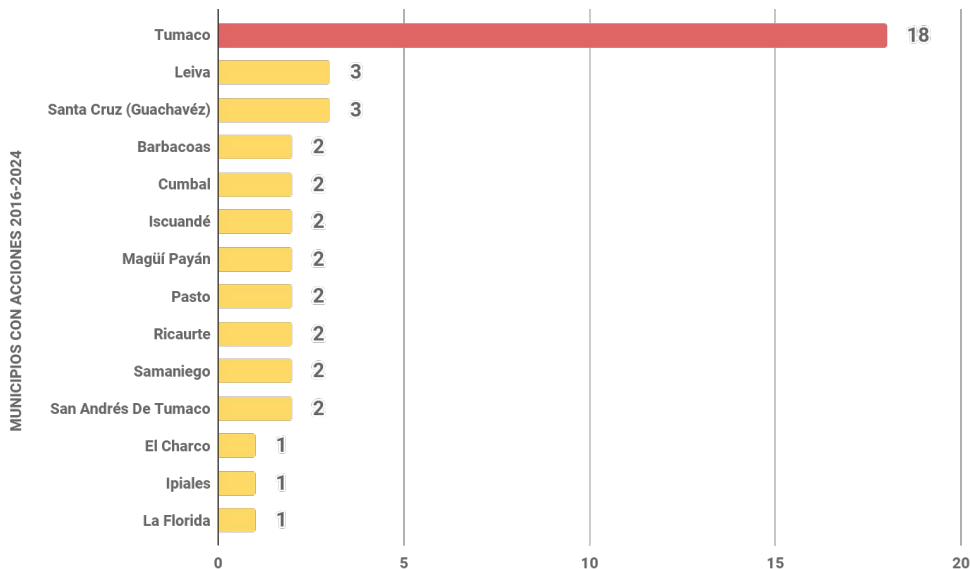
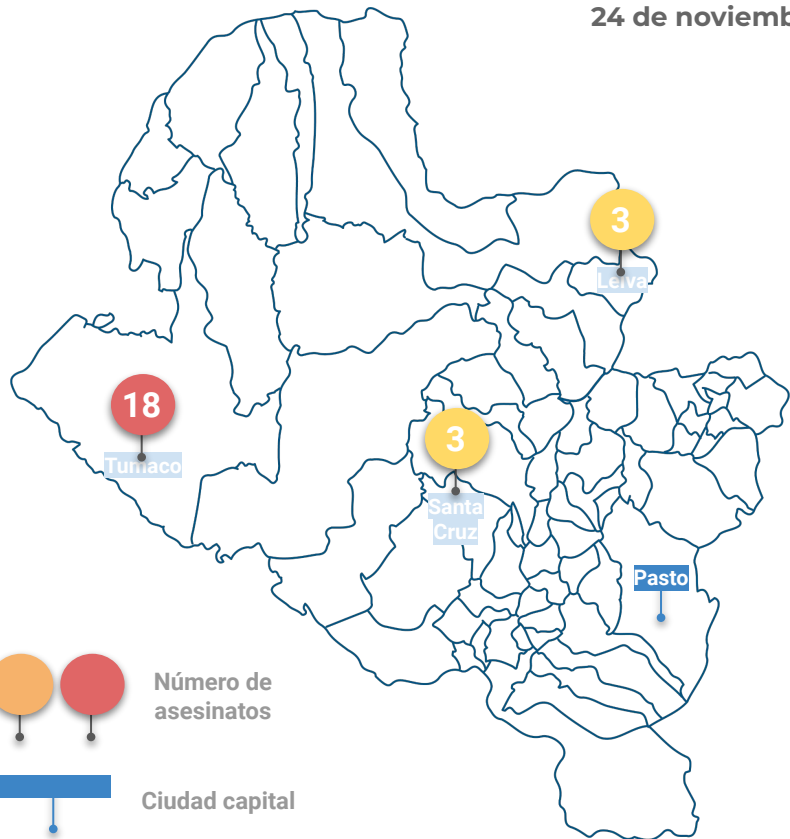
5

Asesinatos contra firmantes del acuerdo cometidos entre el 01 de enero de 2022 y el 19 de febrero de 2024 en **Nariño**



EN QUÉ MUNICIPIOS DE NARIÑO SE UBICAN LOS ASESINATOS DE FIRMANTES DEL ACUERDO

24 de noviembre de 2016 al 19 de febrero de 2024



15

Municipios afectados por asesinato de firmantes del acuerdo en Nariño

ALGUNAS NOTAS

- A partir de 2022 se viene dando una reducción en un poco más del 50% de los asesinatos de firmantes registrados en el departamento de Nariño, se pasó de una cifra de 9 casos en 2018 a 2 casos en 2022 (la cifra más baja desde la firma del Acuerdo de Paz) y 3 casos en 2023.
- El trimestre donde se registraron los 3 asesinatos de 2023 fue entre julio y septiembre, meses en los cuales se estaba generando el proceso para la instalación de la mesa de diálogo con el EMC y se iniciaba el cese al fuego con el ELN.
- El municipio de Tumaco, al igual que en el caso de líderes concentra el 49% de los casos registrados. En segundo y tercer lugar están Santacruz de Guachavez y Leiva que compone cada uno el 7% del total de asesinatos

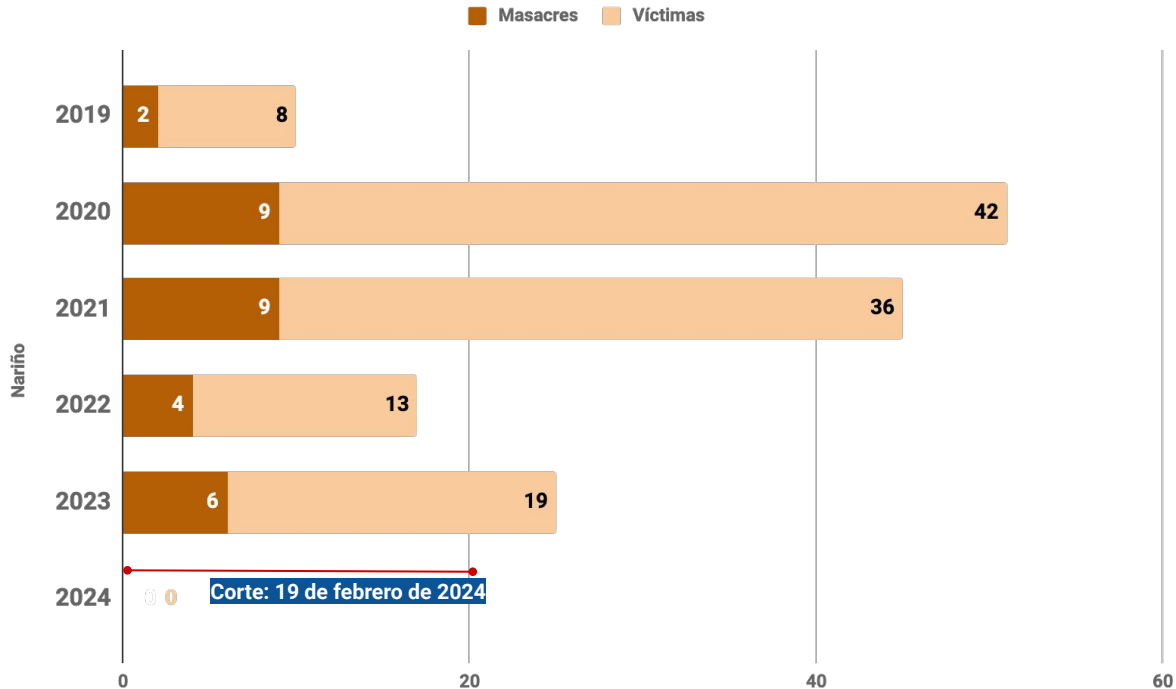
MASACRES COMETIDAS EN NARIÑO 2016-2024

435 Masacres con 1.598 víctimas en Colombia

01 de enero de 2019 al 19 de febrero de 2024

30
Masacres cometidas
en Nariño

118
Víctimas



MASACRES COMETIDAS EN NARIÑO COMPARATIVO TRIMESTRAL 2022-2023

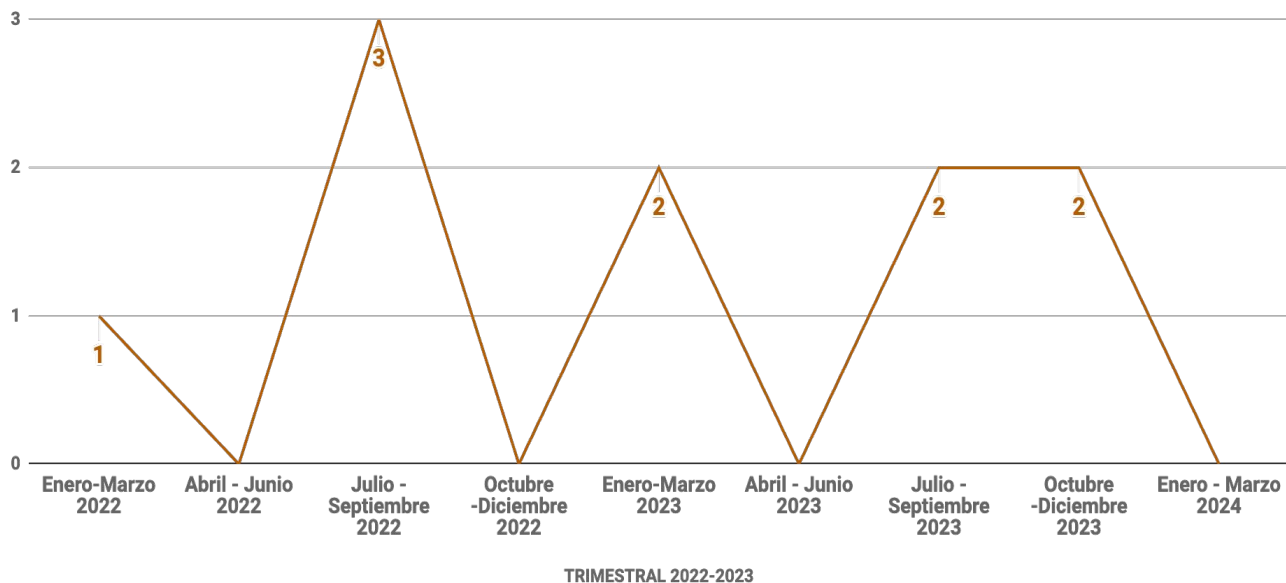
01 de enero de 2022 al 19 de febrero de 2024

10

Masacres cometidas entre el 01 de enero de 2022 y el 19 de febrero de 2024 en **Nariño**

32

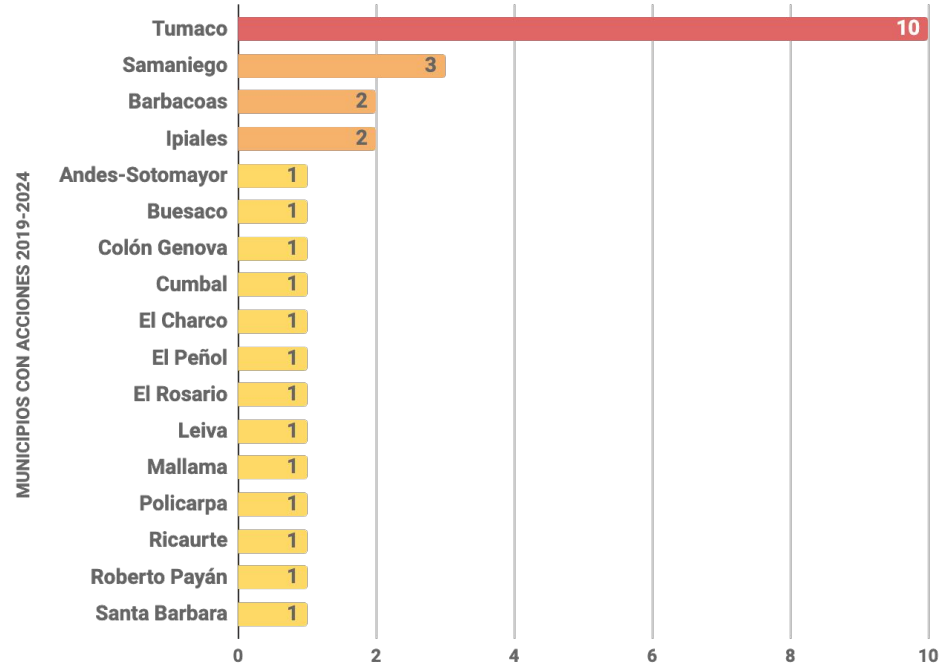
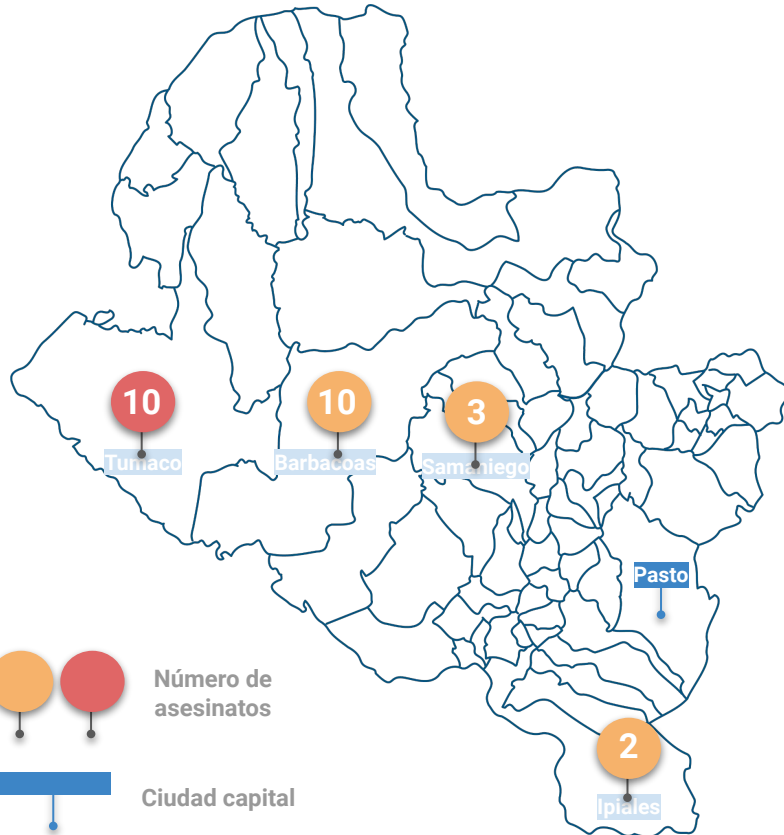
Víctimas de masacres



TRIMESTRAL 2022-2023

EN QUÉ MUNICIPIOS DE NARIÑO SE UBICAN LAS MASACRES

01 de enero de 2019 al 19 de febrero de 2024



18

Municipios afectados por masacres cometidas en Nariño

ALGUNAS NOTAS

- A partir de 2022 se viene dando una reducción tímida de las masacres en el país. No es por tanto posible inferir que la situación se mantenga para 2024, aunque es positivo que en el primer mes y medio del año no se haya generado un hecho de este tipo
- El análisis de la situación por trimestres permite inferir que la tendencia en cifras para 2023 se mantiene fluctuando entre 2 y 0 casos de este tipo.
- El municipio de Tumaco, al igual que en el caso de líderes y firmantes es el más afectado, registra para este hecho el 33% del total de los casos. Samaniego compone el 10%, mientras que Barbacoas e Ipiales el 6% cada uno.

VÍCTIMAS EN NARIÑO DE MINAS ANTIPERSONALES 2016-2023

533 víctimas de minas en Colombia

01 de enero de 2016 al 31 de diciembre de 2023

172

Víctimas en Nariño

13

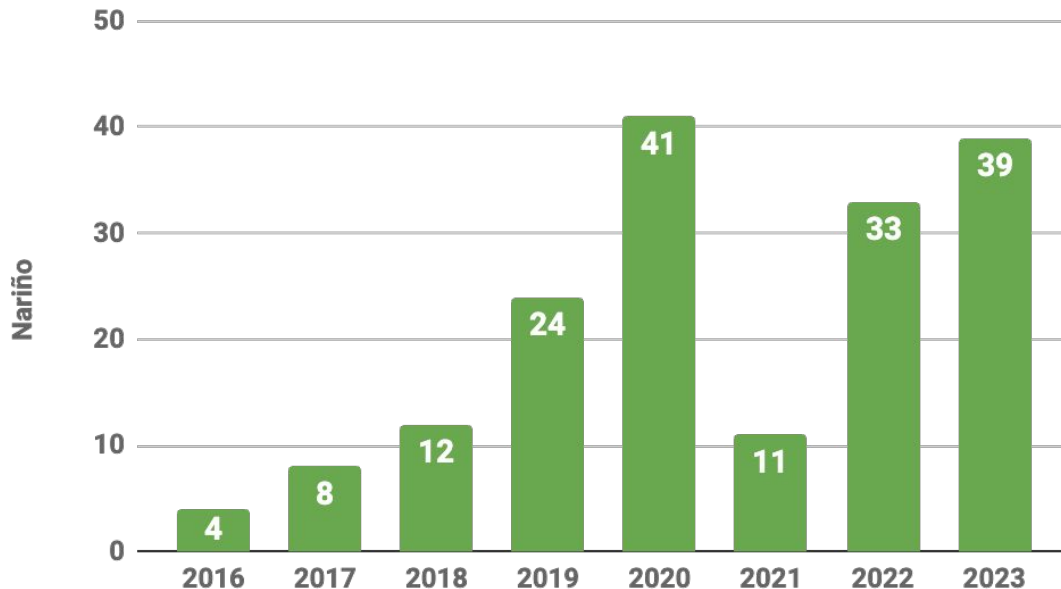
Víctimas menores de edad

15

Víctimas fueron mujeres

18

De las 172 víctimas murieron por la gravedad de las heridas

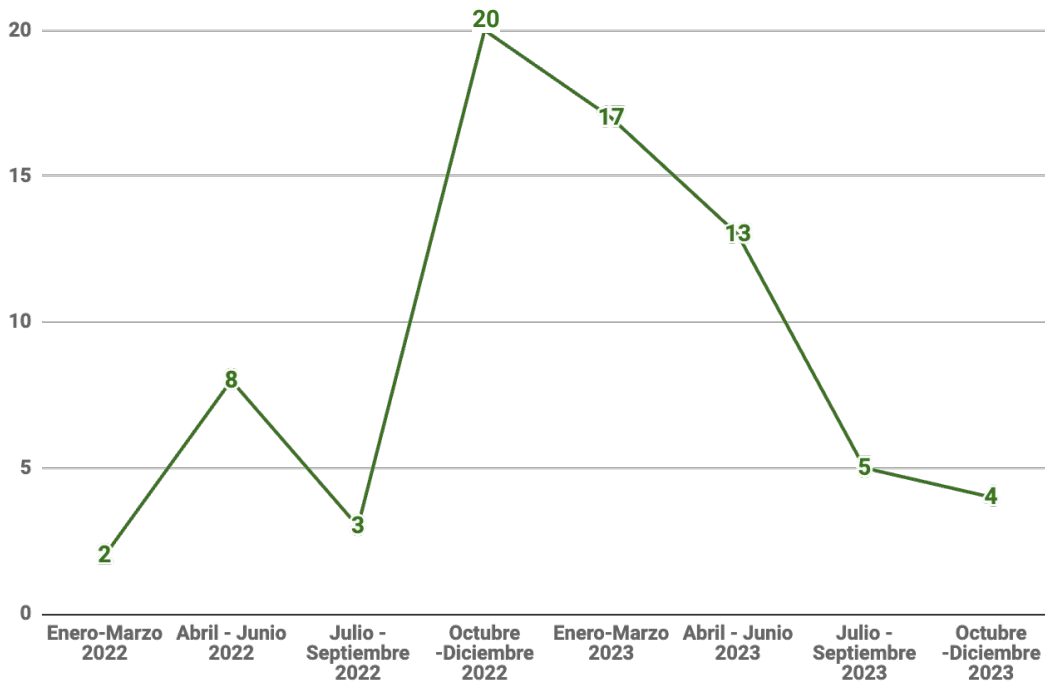


VÍCTIMAS EN NARIÑO DE MINAS ANTIPERSONALES COMPARATIVO TRIMESTRAL 2022-2023

01 de enero de 2022 al 31 de diciembre de 2023

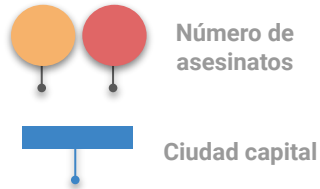
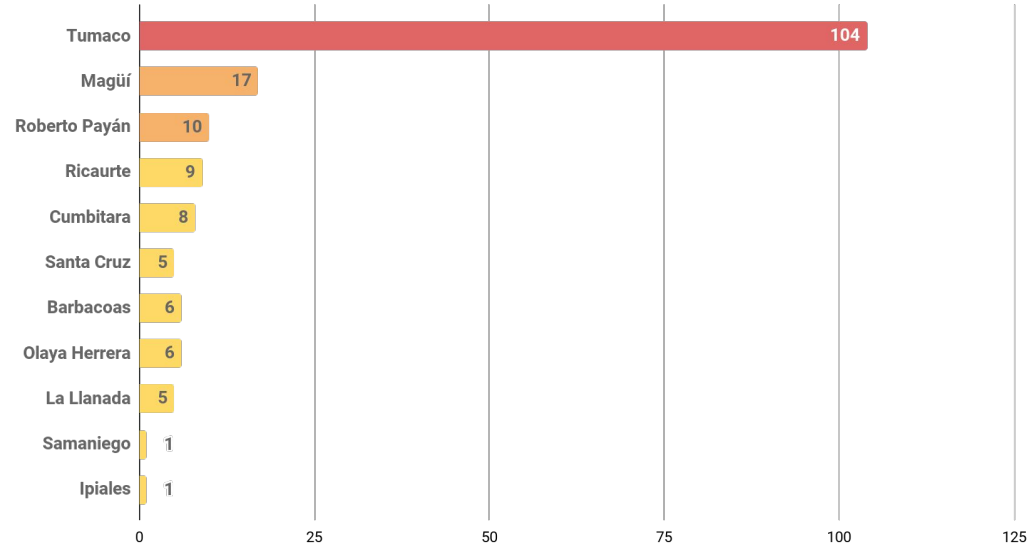
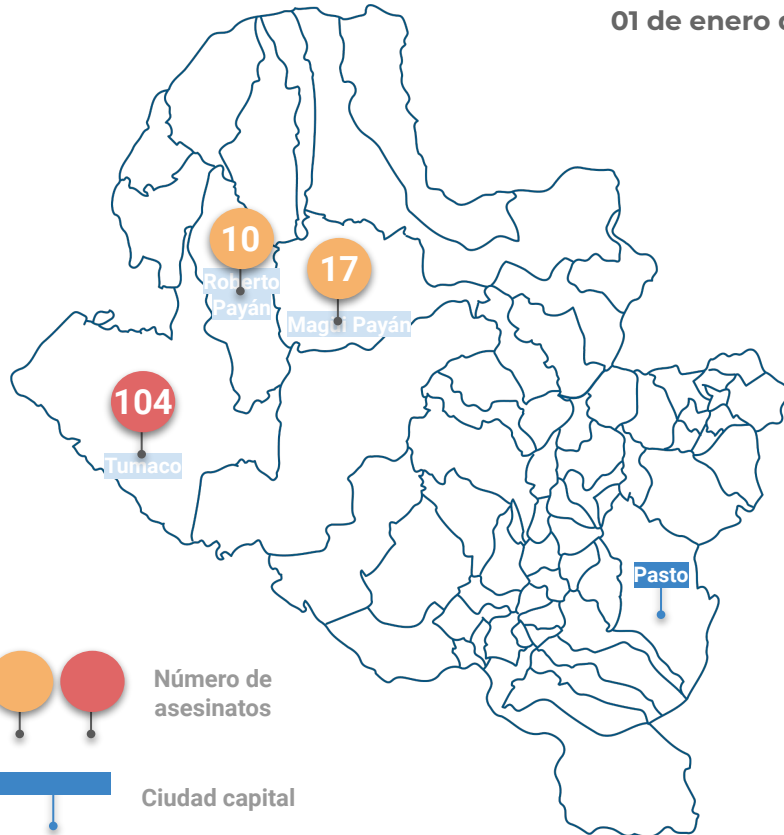
72

Víctimas de minas antipersonales entre el 01 de enero de 2022 y el 31 de diciembre de 2023 en Nariño



EN QUÉ MUNICIPIOS DE NARIÑO SE UBICAN LAS VÍCTIMAS DE MINAS ANTIPERSONALES

01 de enero de 2016 al 31 de diciembre de 2023



11

Municipios afectados por víctimas de Minas Antipersonales

ALGUNAS NOTAS

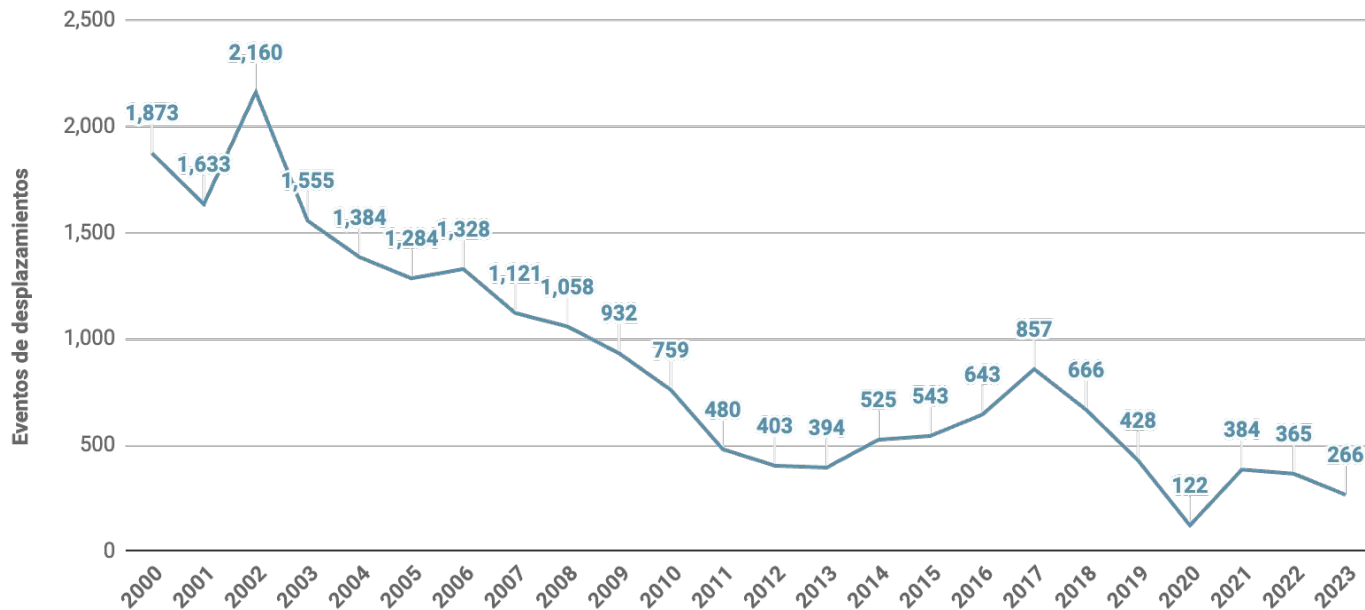
- A partir de 2016 se viene dando un aumento significativo en el número de víctimas de minas antipersonales en el departamento de Nariño. Siendo el 2020 el año más alarmante con 41 registros reportados, el año 2023 muestra un aumento de más del 50% respecto del registro obtenido en 2021.
- El trimestre de mayor afectación ha sido octubre a diciembre de 2022 con 20 casos, luego se da una desescalada hasta el trimestre de octubre a diciembre de 2023 con 4 casos.
- El municipio de Tumaco, al igual registra para este hecho el 58% del total de los casos. Magüí Payán el 9% y Roberto Payán el 8%. Este mecanismo de violencia es el más utilizado por los grupos para crear cercos que impidan la movilidad de otros grupos armados. Sin embargo, terminan afectando principalmente a las comunidades que se movilizan para realizar sus actividades cotidianas.

EVENTOS DE DESPLAZAMIENTO FORZADO EN NARIÑO 2000-2023

Desplazamiento
concentrado en el
Triángulo de Telembí en
expansión hacia el oriente



01 de enero de 2000 al 31 de diciembre de 2023




PRESENCIA DE GRUPOS ARMADOS 2024

-  Frente Oliver Sinisterra (Articulado a Segunda Marquetalia)
-  Frente Alfonso Cano (Segunda Marquetalia)
-  Frente Iván Ríos (Segunda Marquetalia)
-  Frente Ariel Aldana (Segunda Marquetalia)
-  Columna Móvil Urías Rondón (EMC)
-  Frente Franco Benavides (EMC)
-  Columna Móvil Alan Rodríguez (EMC)
-  ELN (Frente Comuneros del Sur, Frente Manuel Vásquez Castaño, Compañía Milton Hernández Ortiz, Elder Santos)
-  Panfletos AGC



Se tiene registro de presencia de tres estructuras y al menos once subestructuras en el departamento de Nariño



Observatorio de
Conflictividades
y DDHH de
INDEPAZ

Visita nuestra página web:

www.indepaz.org.co



@indepaz